

Prefeitura Municipal de Matupá

LEI COMPLEMENTAR Nº 98, DE 13 DE ABRIL DE 2015.



PREFEITURA MUNICIPAL DE MATUPÁ - MT
SANCIONADO
Em: 13 / 04 / 2015

Registrado na Secretaria Municipal
de Administração e Publicado por
afixação em lugar de costume em
data supra: 13 / 04 / 2015
Talia Kauer

“Concede reajuste salarial aos Servidores do Quadro Geral e altera os anexos da Lei Complementar N º 080, de 15 de Outubro de 2013, que dispõe sobre a Reestruturação do Plano de Cargos, Carreiras e Vencimentos dos Servidores do Quadro Geral do Poder Executivo do Município de Matupá/MT, e dá outras providências”.

VALTER MIOTTO FERREIRA, Prefeito Municipal de Matupá – Estado de Mato Grosso, no uso de suas atribuições legais;

FACO SABER, que a Câmara Municipal de Vereadores aprovou e eu sanciono a seguinte Lei Complementar:

Art. 1º - Concede reajuste salarial aos Servidores do Quadro Geral do Poder Executivo do Município de Matupá/MT, no percentual de 8,50% (oito vírgula cinquenta por cento).

Art. 2º - Ficam alterados os Anexos da Lei Complementar nº 80, de 15 de outubro de 2013, que trata do subsídio dos Servidores do Quadro Geral do Poder Executivo do Município de Matupá/MT, conforme os anexos I, III, V e IX da presente Lei Complementar.

Art. 3º - Esta Lei Complementar entra em vigor a partir de 01/05/2015, revogando-se as disposições em contrário.

Paço Municipal Senador Jonas Pinheiro, aos treze dias do mês de abril do ano de dois mil e quinze.

VALTER MIOTTO FERREIRA
Prefeito Municipal



MATUPÁ
Um povo forte, um município forte



Prefeitura Municipal de Matupá

ANEXO - I QUADRO DE CARGOS DE PROVIMENTO EM COMISSÃO

Cargo	Código	Vencimento (R\$)	Quadro
• Secretário Municipal	CC-I	5.750,50	12
• Diretor Clínico			01
• Diretor Administrativo	CC-II	3.795,33	01
• Secretário Adjunto			17
• Enfermeiro Chefe			01
• Adjunto Imediato	CC-III	2.875,25	12
• Assessor de Representação			01
• Ouvidor			01
• Coordenador de Radiologia	CC-IV	2.760,24	01
• Assessor Executivo	CC-V	2.530,22	05
• Coordenador Municipal de Proteção e Defesa Civil			01
• Coordenador de Programas Sociais (escolaridade de nível superior)			03
• Técnico em Nível Superior	CC-VI	1.904,57	12
• Chefe de Cerimonial			01
• Administrador Aeroporto			01
• Agente Municipal de Proteção e Defesa Civil			02
• Chefe de Gabinete			01
• Chefe de Departamento	CC-VII	1.565,29	28
• Chefe de Vigilância			01
• Coordenador de Departamento			12
• Assessor de Imprensa	CC-VIII	1.223,71	01
• Assistente Jurídico			02
• Coordenador de Programas			05
• Chefe de Divisão	CC-IX	1.000,59	21
• Chefe de Marcenaria			01
• Coordenador de Divisão	CC-X	862,58	06
• Assistente de Divisão			08
TOTAL			158



**Prefeitura Municipal de Matupá****ANEXO III - TABELA DE VENCIMENTOS CARGO EFETIVO**

ANEXO III - A						
GRUPO OCUPACIONAL:		I - Gestão Estratégica de Nível Superior				
CARGOS: Contador, Controlador Interno e Advogado						
NÍVEL DE PROGRESSÃO		COEFICIENTE	CLASSE DE PROMOÇÃO			
			A (1,00)	B (1,10)	C (1,20)	D (1,30)
0 - 3 anos	1	1	5.750,50	6.325,55	6.900,60	7.475,65
3,1 - 6 anos	2	1,07	6.153,04	6.768,34	7.383,64	7.998,95
6,1 - 9 anos	3	1,14	6.555,57	7.211,13	7.866,68	8.522,24
9,1 - 12 anos	4	1,21	6.958,11	7.653,92	8.349,73	9.045,54
12,1 - 15 anos	5	1,28	7.360,64	8.096,70	8.832,77	9.568,83
15,1 - 18 anos	6	1,35	7.763,18	8.539,49	9.315,81	10.092,13
18,1 - 21 anos	7	1,42	8.165,71	8.982,28	9.798,85	10.615,42
21,1 - 24 anos	8	1,49	8.568,25	9.425,07	10.281,89	11.138,72
24,1 - 27 anos	9	1,56	8.970,78	9.867,86	10.764,94	11.662,01
27,1 - 30 anos	10	1,63	9.373,32	10.310,65	11.247,98	12.185,31

ANEXO III - A1						
GRUPO OCUPACIONAL:		I - Gestão Estratégica de Nível Superior				
CARGOS: Assistente Social 20 Horas						
NÍVEL DE PROGRESSÃO		COEFICIENTE	CLASSE DE PROMOÇÃO			
			A (1,00)	B (1,10)	C (1,20)	D (1,30)
0 - 3 anos	1	1	1.495,13	1.644,64	1.794,16	1.943,67
3,1 - 6 anos	2	1,07	1.599,79	1.759,77	1.919,75	2.079,73
6,1 - 9 anos	3	1,14	1.704,45	1.874,89	2.045,34	2.215,78
9,1 - 12 anos	4	1,21	1.809,11	1.990,02	2.170,93	2.351,84
12,1 - 15 anos	5	1,28	1.913,77	2.105,14	2.296,52	2.487,90
15,1 - 18 anos	6	1,35	2.018,43	2.220,27	2.422,11	2.623,95
18,1 - 21 anos	7	1,42	2.123,08	2.335,39	2.547,70	2.760,01
21,1 - 24 anos	8	1,49	2.227,74	2.450,52	2.673,29	2.896,07
24,1 - 27 anos	9	1,56	2.332,40	2.565,64	2.798,88	3.032,12
27,1 - 30 anos	10	1,63	2.437,06	2.680,77	2.924,47	3.168,18

ANEXO III - A2*						
GRUPO		I - Gestão Estratégica de Nível Superior				
CARGOS: Assistente Social 30 Horas						
NÍVEL DE PROGRESSÃO		COEFICIENTE	CLASSE DE PROMOÇÃO			
			A (1,00)	B (1,10)	C (1,20)	D (1,30)
0 - 3 anos	1	1	2.242,70	2.466,97	2.691,24	2.915,51
3,1 - 6 anos	2	1,07	2.399,69	2.639,66	2.879,63	3.119,60
6,1 - 9 anos	3	1,14	2.556,68	2.812,35	3.068,01	3.323,68
9,1 - 12 anos	4	1,21	2.713,67	2.985,03	3.256,40	3.527,77
12,1 - 15 anos	5	1,28	2.870,66	3.157,72	3.444,79	3.731,85
15,1 - 18 anos	6	1,35	3.027,65	3.330,41	3.633,17	3.935,94
18,1 - 21 anos	7	1,42	3.184,63	3.503,10	3.821,56	4.140,02
21,1 - 24 anos	8	1,49	3.341,62	3.675,79	4.009,95	4.344,11
24,1 - 27 anos	9	1,56	3.498,61	3.848,47	4.198,33	4.548,20
27,1 - 30 anos	10	1,63	3.655,60	4.021,16	4.386,72	4.752,28




**Prefeitura Municipal de Matupá**

ANEXO III - A3						
GRUPO OCUPACIONAL:		I - Gestão Estratégica de Nível Superior				
CARGOS: Analista Administrativo 40 Horas						
NÍVEL DE PROGRESSÃO		COEFICIENTE	CLASSE DE PROMOÇÃO			
			A (1,00)	B (1,10)	C (1,20)	D (1,30)
0 - 3 anos	1	1	2.415,21	2.656,73	2.898,25	3.139,77
3,1 - 6 anos	2	1,07	2.584,27	2.842,70	3.101,13	3.359,56
6,1 - 9 anos	3	1,14	2.753,34	3.028,67	3.304,01	3.579,34
9,1 - 12 anos	4	1,21	2.922,40	3.214,64	3.506,88	3.799,13
12,1 - 15 anos	5	1,28	3.091,47	3.400,62	3.709,76	4.018,91
15,1 - 18 anos	6	1,35	3.260,53	3.586,59	3.912,64	4.238,69
18,1 - 21 anos	7	1,42	3.429,60	3.772,56	4.115,52	4.458,48
21,1 - 24 anos	8	1,49	3.598,66	3.958,53	4.318,40	4.678,26
24,1 - 27 anos	9	1,56	3.767,73	4.144,50	4.521,27	4.898,05
27,1 - 30 anos	10	1,63	3.936,79	4.330,47	4.724,15	5.117,83

ANEXO III - B						
GRUPO OCUPACIONAL:		II - Gestão Estratégica de Nível Médio				
CARGOS: Agente de Tecnologia da Informação						
NÍVEL DE PROGRESSÃO		COEFICIENTE	CLASSE DE PROMOÇÃO			
			A (1,00)	B (1,10)	C (1,20)	D (1,30)
0 - 3 anos	1	1	2.300,20	2.530,22	2.760,24	2.990,26
3,1 - 6 anos	2	1,07	2.461,21	2.707,34	2.953,46	3.199,58
6,1 - 9 anos	3	1,14	2.622,23	2.884,45	3.146,67	3.408,90
9,1 - 12 anos	4	1,21	2.783,24	3.061,57	3.339,89	3.618,21
12,1 - 15 anos	5	1,28	2.944,26	3.238,68	3.533,11	3.827,53
15,1 - 18 anos	6	1,35	3.105,27	3.415,80	3.726,32	4.036,85
18,1 - 21 anos	7	1,42	3.266,28	3.592,91	3.919,54	4.246,17
21,1 - 24 anos	8	1,49	3.427,30	3.770,03	4.112,76	4.455,49
24,1 - 27 anos	9	1,56	3.588,31	3.947,14	4.305,97	4.664,81
27,1 - 30 anos	10	1,63	3.749,33	4.124,26	4.499,19	4.874,12

ANEXO III - B1						
GRUPO OCUPACIONAL:		II - Gestão Estratégica de Nível Médio				
CARGOS: Fiscal de Tributos Rodoviários, Agente de Tributos, Agente de Contabilidade, Técnico em Agropecuária, Técnico em Processamento de Dados, Fiscal de Tributos, Educador do CREAS, Desenhista e Topógrafo.						
PROGRESSÃO		COEFICIENTE	CLASSE DE PROMOÇÃO			
			A (1,00)	B (1,10)	C (1,20)	D (1,30)
0 - 3 anos	1	1	1.190,35	1.309,39	1.428,42	1.547,46
3,1 - 6 anos	2	1,07	1.273,67	1.401,04	1.528,41	1.655,78
6,1 - 9 anos	3	1,14	1.357,00	1.492,70	1.628,40	1.764,10
9,1 - 12 anos	4	1,21	1.440,32	1.584,36	1.728,39	1.872,42
12,1 - 15 anos	5	1,28	1.523,65	1.676,01	1.828,38	1.980,74
15,1 - 18 anos	6	1,35	1.606,97	1.767,67	1.928,37	2.089,06
18,1 - 21 anos	7	1,42	1.690,30	1.859,33	2.028,36	2.197,39
21,1 - 24 anos	8	1,49	1.773,62	1.950,98	2.128,35	2.305,71
24,1 - 27 anos	9	1,56	1.856,95	2.042,64	2.228,34	2.414,03
27,1 - 30 anos	10	1,63	1.940,27	2.134,30	2.328,32	2.522,35





Prefeitura Municipal de Matupá

ANEXO III - B2						
GRUPO OCUPACIONAL:		I - Gestão Estratégica de Nível Médio				
CARGOS: Instrutor Profissional						
NÍVEL DE PROGRESSÃO		COEFICIENTE	CLASSE DE PROMOÇÃO			
			A (1,00)	B (1,10)	C (1,20)	D (1,30)
0 - 3 anos	1	1	1.092,60	1.201,86	1.311,12	1.420,38
3,1 - 6 anos	2	1,07	1.169,08	1.285,99	1.402,90	1.519,81
6,1 - 9 anos	3	1,14	1.245,56	1.370,12	1.494,68	1.619,23
9,1 - 12 anos	4	1,21	1.322,05	1.454,25	1.586,46	1.718,66
12,1 - 15 anos	5	1,28	1.398,53	1.538,38	1.678,23	1.818,09
15,1 - 18 anos	6	1,35	1.475,01	1.622,51	1.770,01	1.917,51
18,1 - 21 anos	7	1,42	1.551,49	1.706,64	1.861,79	2.016,94
21,1 - 24 anos	8	1,49	1.627,97	1.790,77	1.953,57	2.116,37
24,1 - 27 anos	9	1,56	1.704,46	1.874,90	2.045,35	2.215,79
27,1 - 30 anos	10	1,63	1.780,94	1.959,03	2.137,13	2.315,22

ANEXO III - C						
GRUPO OCUPACIONAL:		III - Especialista em Saúde Nível Superior				
CARGOS: Médico 40 Horas						
NÍVEL DE PROGRESSÃO		COEFICIENTE	CLASSE DE PROMOÇÃO			
			A (1,00)	B (1,10)	C (1,20)	D (1,30)
0 - 3 anos	1	1	9.057,04	9.962,74	10.868,45	11.774,15
3,1 - 6 anos	2	1,07	9.691,03	10.660,14	11.629,24	12.598,34
6,1 - 9 anos	3	1,14	10.325,03	11.357,53	12.390,03	13.422,53
9,1 - 12 anos	4	1,21	10.959,02	12.054,92	13.150,82	14.246,72
12,1 - 15 anos	5	1,28	11.593,01	12.752,31	13.911,61	15.070,91
15,1 - 18 anos	6	1,35	12.227,00	13.449,70	14.672,40	15.895,11
18,1 - 21 anos	7	1,42	12.861,00	14.147,10	15.433,20	16.719,30
21,1 - 24 anos	8	1,49	13.494,99	14.844,49	16.193,99	17.543,49
24,1 - 27 anos	9	1,56	14.128,98	15.541,88	16.954,78	18.367,68
27,1 - 30 anos	10	1,63	14.762,98	16.239,27	17.715,57	19.191,87

ANEXO III - C1						
GRUPO OCUPACIONAL:		III - Especialista em Saúde Nível Superior				
CARGOS: Médico 30 Horas						
NÍVEL DE PROGRESSÃO		COEFICIENTE	CLASSE DE PROMOÇÃO			
			A (1,00)	B (1,10)	C (1,20)	D (1,30)
0 - 3 anos	1	1	6.792,49	7.471,74	8.150,99	8.830,24
3,1 - 6 anos	2	1,07	7.267,96	7.994,76	8.721,56	9.448,35
6,1 - 9 anos	3	1,14	7.743,44	8.517,78	9.292,13	10.066,47
9,1 - 12 anos	4	1,21	8.218,91	8.040,80	9.862,70	10.684,59
12,1 - 15 anos	5	1,28	8.694,39	9.563,83	10.433,26	11.302,70
15,1 - 18 anos	6	1,35	9.169,86	10.086,85	11.003,83	11.920,82
18,1 - 21 anos	7	1,42	9.645,34	10.609,87	11.574,40	12.538,94
21,1 - 24 anos	8	1,49	10.120,81	11.132,89	12.144,97	13.157,05
24,1 - 27 anos	9	1,56	10.596,28	11.655,91	12.715,54	13.775,17
27,1 - 30 anos	10	1,63	11.071,76	12.178,93	13.286,11	14.393,29

M





Prefeitura Municipal de Matupá

ANEXO III - C2						
GRUPO OCUPACIONAL:		III - Especialista em Saúde Nível Superior				
CARGOS: Médico Especialista 20 Horas						
NIVEL DE PROGRESSÃO		COEFICIENTE	CLASSE DE PROMOÇÃO			
			A (1,00)	B (1,10)	C (1,20)	D (1,30)
0 - 3 anos	1	1	4.830,42	5.313,46	5.796,50	6.279,55
3,1 - 6 anos	2	1,07	5.168,55	5.685,40	6.202,26	6.719,11
6,1 - 9 anos	3	1,14	5.506,68	6.057,35	6.608,01	7.158,68
9,1 - 12 anos	4	1,21	5.844,81	6.429,29	7.013,77	7.598,25
12,1 - 15 anos	5	1,28	6.182,94	6.801,23	7.419,53	8.037,82
15,1 - 18 anos	6	1,35	6.521,07	7.173,17	7.825,28	8.477,39
18,1 - 21 anos	7	1,42	6.859,20	7.545,12	8.231,04	8.916,96
21,1 - 24 anos	8	1,49	7.197,33	7.917,06	8.636,79	9.356,52
24,1 - 27 anos	9	1,56	7.535,46	8.289,00	9.042,55	9.796,09
27,1 - 30 anos	10	1,63	7.873,58	8.660,94	9.448,30	10.235,66

ANEXO III - C3						
GRUPO OCUPACIONAL:		III - Especialista em Saúde Nível Superior				
CARGOS: Odontólogo 40 Horas						
NIVEL DE PROGRESSÃO		COEFICIENTE	CLASSE DE PROMOÇÃO			
			A (1,00)	B (1,10)	C (1,20)	D (1,30)
0 - 3 anos	1	1	3.280,09	3.608,10	3.936,11	4.264,12
3,1 - 6 anos	2	1,07	3.509,70	3.860,67	4.211,64	4.562,61
6,1 - 9 anos	3	1,14	3.739,30	4.113,23	4.487,16	4.861,09
9,1 - 12 anos	4	1,21	3.968,91	4.365,80	4.762,69	5.159,58
12,1 - 15 anos	5	1,28	4.198,52	4.618,37	5.038,22	5.458,07
15,1 - 18 anos	6	1,35	4.428,12	4.870,93	5.313,75	5.756,56
18,1 - 21 anos	7	1,42	4.657,73	5.123,50	5.589,27	6.055,05
21,1 - 24 anos	8	1,49	4.887,33	5.376,07	5.864,80	6.353,53
24,1 - 27 anos	9	1,56	5.116,94	5.628,63	6.140,33	6.652,02
27,1 - 30 anos	10	1,63	5.346,55	5.881,20	6.415,86	6.950,51

ANEXO III - C4						
GRUPO OCUPACIONAL:		III - Especialista em Saúde Nível Superior				
CARGOS: Psicólogo 40 Horas, Nutricionista 40 Horas, Enfermeiro 40 Horas, Farmacêutico 40 horas						
NIVEL DE PROGRESSÃO		COEFICIENTE	CLASSE DE PROMOÇÃO			
			A (1,00)	B (1,10)	C (1,20)	D (1,30)
0 - 3 anos	1	1	2.990,26	3.289,29	3.588,31	3.887,34
3,1 - 6 anos	2	1,07	3.199,58	3.519,54	3.839,49	4.159,45
6,1 - 9 anos	3	1,14	3.408,90	3.749,79	4.090,68	4.431,57
9,1 - 12 anos	4	1,21	3.618,21	3.980,04	4.341,86	4.703,68
12,1 - 15 anos	5	1,28	3.827,53	4.210,29	4.593,04	4.975,79
15,1 - 18 anos	6	1,35	4.036,85	4.440,54	4.844,22	5.247,91
18,1 - 21 anos	7	1,42	4.246,17	4.670,79	5.095,40	5.520,02
21,1 - 24 anos	8	1,49	4.455,49	4.901,04	5.346,58	5.792,13
24,1 - 27 anos	9	1,56	4.664,81	5.131,29	5.597,77	6.064,25
27,1 - 30 anos	10	1,63	4.874,12	5.361,54	5.848,95	6.336,36

**Prefeitura Municipal de Matupá****ANEXO III - C5**

GRUPO OCUPACIONAL:		III - Especialista em Saúde Nível Superior				
CARGOS: Odontólogo 20 Horas						
NÍVEL DE PROGRESSÃO		COEFICIENTE	CLASSE DE PROMOÇÃO			
			A (1,00)	B (1,10)	C (1,20)	D (1,30)
0 - 3 anos	1	1	1.640,04	1.804,04	1.968,05	2.132,05
3,1 - 6 anos	2	1,07	1.754,84	1.930,33	2.105,81	2.281,30
6,1 - 9 anos	3	1,14	1.869,65	2.056,61	2.243,57	2.430,54
9,1 - 12 anos	4	1,21	1.984,45	2.182,89	2.381,34	2.579,78
12,1 - 15 anos	5	1,28	2.099,25	2.309,18	2.519,10	2.729,03
15,1 - 18 anos	6	1,35	2.214,05	2.435,46	2.656,86	2.878,27
18,1 - 21 anos	7	1,42	2.328,86	2.561,74	2.794,63	3.027,51
21,1 - 24 anos	8	1,49	2.443,66	2.688,03	2.932,39	3.176,76
24,1 - 27 anos	9	1,56	2.558,46	2.814,31	3.070,15	3.326,00
27,1 - 30 anos	10	1,63	2.673,27	2.940,59	3.207,92	3.475,24

ANEXO III - C6

GRUPO OCUPACIONAL:		III - Especialista em Saúde Nível Superior				
CARGOS: Psicólogo 20 Horas, Fisioterapeuta 20 Horas, Bioquímico 20 Horas, Fonoaudiólogo 20 Horas e Farmacêutico 20 Horas.						
NÍVEL DE PROGRESSÃO		COEFICIENTE	CLASSE DE PROMOÇÃO			
			A (1,00)	B (1,10)	C (1,20)	D (1,30)
0 - 3 anos	1	1	1.495,13	1.644,64	1.794,16	1.943,67
3,1 - 6 anos	2	1,07	1.599,79	1.759,77	1.919,75	2.079,73
6,1 - 9 anos	3	1,14	1.704,45	1.874,89	2.045,34	2.215,78
9,1 - 12 anos	4	1,21	1.809,11	1.990,02	2.170,93	2.351,84
12,1 - 15 anos	5	1,28	1.913,77	2.105,14	2.296,52	2.487,90
15,1 - 18 anos	6	1,35	2.018,43	2.220,27	2.422,11	2.623,95
18,1 - 21 anos	7	1,42	2.123,08	2.335,39	2.547,70	2.760,01
21,1 - 24 anos	8	1,49	2.227,74	2.450,52	2.673,29	2.896,07
24,1 - 27 anos	9	1,56	2.332,40	2.565,64	2.798,88	3.032,12
27,1 - 30 anos	10	1,63	2.437,06	2.680,77	2.924,47	3.168,18

ANEXO III - D

GRUPO OCUPACIONAL:		IV - Especialista em Saúde Nível Médio				
CARGOS: Técnico em Enfermagem, Técnico em Laboratório, Técnico em Radiologia, Técnico em Higiene Dental, Fiscal de Vigilância Sanitária.						
NÍVEL DE PROGRESSÃO		COEFICIENTE	CLASSE DE PROMOÇÃO			
			A (1,00)	B (1,10)	C (1,20)	D (1,30)
0 - 3 anos	1	1	1.190,35	1.309,39	1.428,42	1.547,46
3,1 - 6 anos	2	1,07	1.273,67	1.401,04	1.528,41	1.655,78
6,1 - 9 anos	3	1,14	1.357,00	1.492,70	1.628,40	1.764,10
9,1 - 12 anos	4	1,21	1.440,32	1.584,36	1.728,39	1.872,42
12,1 - 15 anos	5	1,28	1.523,65	1.676,01	1.828,38	1.980,74
15,1 - 18 anos	6	1,35	1.606,97	1.767,67	1.928,37	2.089,06
18,1 - 21 anos	7	1,42	1.690,30	1.859,33	2.028,36	2.197,39
21,1 - 24 anos	8	1,49	1.773,62	1.950,98	2.128,35	2.305,71
24,1 - 27 anos	9	1,56	1.856,95	2.042,64	2.228,34	2.414,03
27,1 - 30 anos	10	1,63	1.940,27	2.134,30	2.328,32	2.522,35





Prefeitura Municipal de Matupá

ANEXO III - D1						
GRUPO OCUPACIONAL:		IV - Especialista em Saúde Nível Médio				
CARGOS: Auxiliar no Consultório Dentário, Agente de Inspeção Sanitária e Auxiliar De Enfermagem.						
NIVEL DE PROGRESSÃO		COEFICIENTE	CLASSE DE PROMOÇÃO			
			A (1,00)	B (1,10)	C (1,20)	D (1,30)
0 - 3 anos	1	1	891,33	980,46	1.069,60	1.158,73
3,1 - 6 anos	2	1,07	953,72	1.049,10	1.144,47	1.239,84
6,1 - 9 anos	3	1,14	1.016,12	1.117,73	1.219,34	1.320,95
9,1 - 12 anos	4	1,21	1.078,51	1.186,36	1.294,21	1.402,06
12,1 - 15 anos	5	1,28	1.140,90	1.254,99	1.369,08	1.483,17
15,1 - 18 anos	6	1,35	1.203,30	1.323,63	1.443,95	1.564,28
18,1 - 21 anos	7	1,42	1.265,69	1.392,26	1.518,83	1.645,40
21,1 - 24 anos	8	1,49	1.328,08	1.460,89	1.593,70	1.726,51
24,1 - 27 anos	9	1,56	1.390,47	1.529,52	1.668,57	1.807,62
27,1 - 30 anos	10	1,63	1.452,87	1.598,15	1.743,44	1.888,73

ANEXO III - E						
GRUPO OCUPACIONAL:		V- Gestão Operacional de Nível Médio				
CARGOS: Motorista Executivo, Assistente Administrativo, Agente Administrativo.						
NIVEL DE PROGRESSÃO		COEFICIENTE	CLASSE DE PROMOÇÃO			
			A (1,00)	B (1,10)	C (1,20)	D (1,30)
0 - 3 anos	1	1	891,33	980,46	1.069,60	1.158,73
3,1 - 6 anos	2	1,07	953,72	1.049,10	1.144,47	1.239,84
6,1 - 9 anos	3	1,14	1.016,12	1.117,73	1.219,34	1.320,95
9,1 - 12 anos	4	1,21	1.078,51	1.186,36	1.294,21	1.402,06
12,1 - 15 anos	5	1,28	1.140,90	1.254,99	1.369,08	1.483,17
15,1 - 18 anos	6	1,35	1.203,30	1.323,63	1.443,95	1.564,28
18,1 - 21 anos	7	1,42	1.265,69	1.392,26	1.518,83	1.645,40
21,1 - 24 anos	8	1,49	1.328,08	1.460,89	1.593,70	1.726,51
24,1 - 27 anos	9	1,56	1.390,47	1.529,52	1.668,57	1.807,62
27,1 - 30 anos	10	1,63	1.452,87	1.598,15	1.743,44	1.888,73

ANEXO III - E1						
GRUPO OCUPACIONAL:		V- Gestão Operacional de Nível Médio				
CARGOS: Educador Social.						
NIVEL DE PROGRESSÃO		COEFICIENTE	CLASSE DE PROMOÇÃO			
			A (1,00)	B (1,10)	C (1,20)	D (1,30)
0 - 3 anos	1	1	847,62	932,38	1.017,14	1.101,91
3,1 - 6 anos	2	1,07	906,95	997,65	1.088,34	1.179,04
6,1 - 9 anos	3	1,14	966,29	1.062,92	1.159,54	1.256,17
9,1 - 12 anos	4	1,21	1.025,62	1.128,18	1.230,74	1.333,31
12,1 - 15 anos	5	1,28	1.084,95	1.193,45	1.301,94	1.410,44
15,1 - 18 anos	6	1,35	1.144,29	1.258,72	1.373,14	1.487,57
18,1 - 21 anos	7	1,42	1.203,62	1.323,98	1.444,34	1.564,71
21,1 - 24 anos	8	1,49	1.262,95	1.389,25	1.515,54	1.641,84
24,1 - 27 anos	9	1,56	1.322,29	1.454,52	1.586,74	1.718,97
27,1 - 30 anos	10	1,63	1.381,62	1.519,78	1.657,94	1.796,11


**Prefeitura Municipal de Matupá**

ANEXO III - F						
GRUPO OCUPACIONAL:		VI- Gestão Operacional de Nível Fundamental				
CARGOS: Chapeador, Pedreiro, Auxiliar Administrativo, Digitador.						
NÍVEL DE PROGRESSÃO		COEFICIENTE	CLASSE DE PROMOÇÃO			
			A (1,00)	B (1,10)	C (1,20)	D (1,30)
0 - 3 anos	1	1	940,78	1.034,86	1.128,94	1.223,01
3,1 - 6 anos	2	1,07	1.006,63	1.107,30	1.207,96	1.308,62
6,1 - 9 anos	3	1,14	1.072,49	1.179,74	1.286,99	1.394,24
9,1 - 12 anos	4	1,21	1.138,34	1.252,18	1.366,01	1.474,85
12,1 - 15 anos	5	1,28	1.204,20	1.324,62	1.445,04	1.565,46
15,1 - 18 anos	6	1,35	1.270,05	1.397,06	1.524,06	1.651,07
18,1 - 21 anos	7	1,42	1.335,91	1.469,50	1.603,09	1.736,68
21,1 - 24 anos	8	1,49	1.401,76	1.541,94	1.682,11	1.822,29
24,1 - 27 anos	9	1,56	1.467,62	1.614,38	1.761,14	1.907,90
27,1 - 30 anos	10	1,63	1.533,47	1.686,82	1.840,17	1.993,51

ANEXO III - F1						
GRUPO OCUPACIONAL:		VI- Gestão Operacional de Nível Fundamental				
CARGOS: Adjunto de operações, Marceneiro, Soldador, Mecânico.						
NÍVEL DE PROGRESSÃO		COEFICIENTE	CLASSE DE PROMOÇÃO			
			A (1,00)	B (1,10)	C (1,20)	D (1,30)
0 - 3 anos	1	1	926,98	1.019,68	1.112,38	1.205,07
3,1 - 6 anos	2	1,07	991,87	1.091,06	1.190,24	1.289,43
6,1 - 9 anos	3	1,14	1.056,76	1.162,43	1.268,11	1.373,78
9,1 - 12 anos	4	1,21	1.121,65	1.233,81	1.345,97	1.458,14
12,1 - 15 anos	5	1,28	1.186,53	1.305,19	1.423,84	1.542,49
15,1 - 18 anos	6	1,35	1.251,42	1.376,57	1.501,71	1.626,85
18,1 - 21 anos	7	1,42	1.316,31	1.447,94	1.579,57	1.711,21
21,1 - 24 anos	8	1,49	1.381,20	1.519,32	1.657,44	1.795,56
24,1 - 27 anos	9	1,56	1.446,09	1.590,70	1.735,31	1.879,92
27,1 - 30 anos	10	1,63	1.510,98	1.662,08	1.813,17	1.964,27

ANEXO III - F2						
GRUPO OCUPACIONAL:		VI- Gestão Operacional de Nível Fundamental				
CARGOS: Instrutor de Cursos Comunitários, Encanador, Recepcionista, Carpinteiro, Operador de Motosserra, Eletricista, Cozinheiro, Pintor, Almoxarife, Apontador, Auxiliar de Mecânico e Cuidador Social.						
NÍVEL DE PROGRESSÃO		COEFICIENTE	CLASSE DE PROMOÇÃO			
			A (1,00)	B (1,10)	C (1,20)	D (1,30)
0 - 3 anos	1	1	847,62	932,38	1.017,14	1.101,91
3,1 - 6 anos	2	1,07	906,95	997,65	1.088,34	1.179,04
6,1 - 9 anos	3	1,14	966,29	1.062,92	1.159,54	1.256,17
9,1 - 12 anos	4	1,21	1.025,62	1.128,18	1.230,74	1.333,31
12,1 - 15 anos	5	1,28	1.084,95	1.193,45	1.301,94	1.410,44
15,1 - 18 anos	6	1,35	1.144,29	1.258,72	1.373,14	1.487,57
18,1 - 21 anos	7	1,42	1.203,62	1.323,98	1.444,34	1.564,71
21,1 - 24 anos	8	1,49	1.262,95	1.389,25	1.515,54	1.641,84
24,1 - 27 anos	9	1,56	1.322,29	1.454,52	1.586,74	1.718,97
27,1 - 30 anos	10	1,63	1.381,62	1.519,78	1.657,94	1.796,11



**Prefeitura Municipal de Matupá**

ANEXO III - G						
GRUPO OCUPACIONAL:		VII - Gestão Operacional em Saúde de Nível Fundamental				
CARGOS: Agente de Combate a Endemias, Agente Comunitário de Saúde						
NÍVEL DE PROGRESSÃO		COEFICIENTE	CLASSE DE PROMOÇÃO			
			A (1,00)	B (1,10)	C (1,20)	D (1,30)
0 - 3 anos	1	1	831,52	914,67	997,82	1.080,98
3,1 - 6 anos	2	1,07	889,73	978,70	1.067,67	1.156,64
6,1 - 9 anos	3	1,14	947,93	1.042,73	1.137,52	1.232,31
9,1 - 12 anos	4	1,21	1.006,14	1.106,75	1.207,37	1.307,98
12,1 - 15 anos	5	1,28	1.064,35	1.170,78	1.277,21	1.383,65
15,1 - 18 anos	6	1,35	1.122,55	1.234,81	1.347,06	1.459,32
18,1 - 21 anos	7	1,42	1.180,76	1.298,83	1.416,91	1.534,99
21,1 - 24 anos	8	1,49	1.238,96	1.362,86	1.486,76	1.610,65
24,1 - 27 anos	9	1,56	1.297,17	1.426,89	1.556,61	1.686,32
27,1 - 30 anos	10	1,63	1.355,38	1.490,92	1.626,45	1.761,99

ANEXO III - H						
GRUPO OCUPACIONAL:		VIII - Gestão Operacional de Nível Fundamental Incompleto				
CARGOS: Agente de Serviços Públicos, Jardineiro e Auxiliar de Serviços Gerais						
NÍVEL DE PROGRESSÃO		COEFICIENTE	CLASSE DE PROMOÇÃO			
			A (1,00)	B (1,10)	C (1,20)	D (1,30)
0 - 3 anos	1	1	805,07	885,58	966,08	1.046,59
3,1 - 6 anos	2	1,07	861,42	947,57	1.033,71	1.119,85
6,1 - 9 anos	3	1,14	917,78	1.009,56	1.101,34	1.193,11
9,1 - 12 anos	4	1,21	974,13	1.071,55	1.168,96	1.266,38
12,1 - 15 anos	5	1,28	1.030,49	1.133,54	1.236,59	1.339,64
15,1 - 18 anos	6	1,35	1.086,84	1.195,53	1.304,21	1.412,90
18,1 - 21 anos	7	1,42	1.143,20	1.257,52	1.371,84	1.486,16
21,1 - 24 anos	8	1,49	1.199,55	1.319,51	1.439,47	1.559,42
24,1 - 27 anos	9	1,56	1.255,91	1.381,50	1.507,09	1.632,68
27,1 - 30 anos	10	1,63	1.312,26	1.443,49	1.574,72	1.705,94

ANEXO III - H1						
GRUPO OCUPACIONAL:		VIII - Gestão Operacional de Nível Fundamental Incompleto				
CARGOS: Operador de Máquinas Pesadas II (Esc. hidráulica /Motoniveladora),						
NÍVEL DE PROGRESSÃO		COEFICIENTE	CLASSE DE PROMOÇÃO			
			A (1,00)	B (1,10)	C (1,20)	D (1,30)
0 - 3 anos	1	1	2.909,75	3.200,73	3.491,70	3.782,68
3,1 - 6 anos	2	1,07	3.113,43	3.424,78	3.736,12	4.047,46
6,1 - 9 anos	3	1,14	3.317,12	3.648,83	3.980,54	4.312,25
9,1 - 12 anos	4	1,21	3.520,80	3.872,88	4.224,96	4.577,04
12,1 - 15 anos	5	1,28	3.724,48	4.096,93	4.469,38	4.841,82
15,1 - 18 anos	6	1,35	3.928,16	4.320,98	4.713,80	5.106,61
18,1 - 21 anos	7	1,42	4.131,85	4.545,03	4.958,21	5.371,40
21,1 - 24 anos	8	1,49	4.335,53	4.769,08	5.202,63	5.636,19
24,1 - 27 anos	9	1,56	4.539,21	4.993,13	5.447,05	5.900,97
27,1 - 30 anos	10	1,63	4.742,89	5.217,18	5.691,47	6.165,76



Prefeitura Municipal de Matupá

ANEXO III - H2						
GRUPO OCUPACIONAL:		VIII- Gestão Operacional De Nível Fundamental Incompleto				
CARGOS: Motoristas Veículos Pesados						
NIVEL DE PROGRESSÃO		COEFICIENTE	CLASSE DE PROMOÇÃO			
			A (1,00)	B (1,10)	C (1,20)	D (1,30)
0 - 3 anos	1	1	1.424,97	1.567,47	1.709,96	1.852,46
3,1 - 6 anos	2	1,07	1.524,72	1.677,19	1.829,66	1.982,13
6,1 - 9 anos	3	1,14	1.624,47	1.786,91	1.949,36	2.111,81
9,1 - 12 anos	4	1,21	1.724,21	1.896,64	2.069,06	2.241,48
12,1 - 15 anos	5	1,28	1.823,96	2.006,36	2.188,75	2.371,15
15,1 - 18 anos	6	1,35	1.923,71	2.116,08	2.308,45	2.500,82
18,1 - 21 anos	7	1,42	2.023,46	2.225,80	2.428,15	2.630,49
21,1 - 24 anos	8	1,49	2.123,21	2.335,53	2.547,85	2.760,17
24,1 - 27 anos	9	1,56	2.222,95	2.445,25	2.667,54	2.889,84
27,1 - 30 anos	10	1,63	2.322,70	2.554,97	2.787,24	3.019,51

ANEXO III - H3						
GRUPO OCUPACIONAL:		VIII- Gestão Operacional de Nível Fundamental Incompleto				
CARGOS: Operador de Máquinas Pesadas I (Pá Carregadeira/Trator Esteira/Retro Escavadeira) e Tratorista						
NIVEL DE PROGRESSÃO		COEFICIENTE	CLASSE DE PROMOÇÃO			
			A (1,00)	B (1,10)	C (1,20)	D (1,30)
0 - 3 anos	1	1	1.191,50	1.310,65	1.429,80	1.548,95
3,1 - 6 anos	2	1,07	1.274,91	1.402,40	1.529,89	1.657,38
6,1 - 9 anos	3	1,14	1.358,31	1.494,14	1.629,97	1.765,80
9,1 - 12 anos	4	1,21	1.441,72	1.585,89	1.730,06	1.874,23
12,1 - 15 anos	5	1,28	1.525,12	1.677,63	1.830,14	1.982,66
15,1 - 18 anos	6	1,35	1.608,53	1.769,38	1.930,23	2.091,08
18,1 - 21 anos	7	1,42	1.691,93	1.861,12	2.030,32	2.199,51
21,1 - 24 anos	8	1,49	1.775,34	1.952,87	2.130,40	2.307,94
24,1 - 27 anos	9	1,56	1.858,74	2.044,61	2.230,49	2.416,36
27,1 - 30 anos	10	1,63	1.942,15	2.136,36	2.330,57	2.524,79

ANEXO III - H4						
GRUPO OCUPACIONAL:		VIII- Gestão Operacional de Nível Fundamental Incompleto				
CARGOS: Motorista Veículos Leves.						
NIVEL DE PROGRESSÃO		COEFICIENTE	CLASSE DE PROMOÇÃO			
			A (1,00)	B (1,10)	C (1,20)	D (1,30)
0 - 3 anos	1	1	940,78	1.034,86	1.128,94	1.223,01
3,1 - 6 anos	2	1,07	1.006,63	1.107,30	1.207,96	1.308,62
6,1 - 9 anos	3	1,14	1.072,49	1.179,74	1.286,99	1.394,24
9,1 - 12 anos	4	1,21	1.138,34	1.252,18	1.366,01	1.479,85
12,1 - 15 anos	5	1,28	1.204,20	1.324,62	1.445,04	1.565,46
15,1 - 18 anos	6	1,35	1.270,05	1.397,06	1.524,06	1.651,07
18,1 - 21 anos	7	1,42	1.335,91	1.469,50	1.603,09	1.736,68
21,1 - 24 anos	8	1,49	1.401,76	1.541,94	1.682,11	1.822,29
24,1 - 27 anos	9	1,56	1.467,62	1.614,38	1.761,14	1.907,90
27,1 - 30 anos	10	1,63	1.533,47	1.686,82	1.840,17	1.993,51



Prefeitura Municipal de Matupá

ANEXO V


CORRELAÇÃO DO GRUPO OCUPACIONAL COM OS CARGOS EFETIVOS

1. Gestão Estratégica de Nível Superior	Padrão de Vencimento Inicial R\$
A) Assistente Social 20 horas	R\$ 1.495,13
B) Assistente Social 30 horas	R\$ 2.242,70
C) Analista Administrativo	R\$ 2.415,21
D) Advogado	R\$ 5.750,50
E) Contador	R\$ 5.750,50
F) Controlador Interno	R\$ 5.750,50

2. Gestão Estratégica de Nível Médio	Padrão de Vencimento Inicial R\$
A) Agente de Tecnologia da Informação	R\$ 2.300,20
B) Fiscal de Tributos Rodoviários	R\$ 1.190,35
C) Agente de Tributos	R\$ 1.190,35
D) Agente de Contabilidade	R\$ 1.190,35
E) Técnico em Agropecuária	R\$ 1.190,35
F) Técnico Processamento de Dados	R\$ 1.190,35
G) Fiscal de Tributos	R\$ 1.190,35
H) Educador do CREAS	R\$ 1.190,35
I) Desenhista	R\$ 1.190,35
J) Instrutor Profissional	R\$ 1.092,60
K) Topógrafo 40 horas	R\$ 1.190,35

3. Especialista em Saúde de Nível Superior	Padrão de Vencimento Inicial R\$
A) Psicólogo 20 horas	R\$ 1.495,13
B) Psicólogo 40 horas	R\$ 2.990,26
C) Fisioterapeuta 20 horas	R\$ 1.495,13
D) Bioquímico 20 horas	R\$ 1.495,13
E) Odontólogo 20 horas	R\$ 1.640,04
F) Odontólogo 40 horas	R\$ 3.280,09
G) Fonoaudiólogo 20 horas	R\$ 1.495,13
H) Farmacêutico 20 horas	R\$ 1.495,13
I) Farmacêutico 40 horas	R\$ 2.990,26
J) Nutricionista 40 horas	R\$ 2.990,26
K) Enfermeiro 40 horas	R\$ 2.990,26
L) Médico	R\$ 9.057,04
M) Médico 30 horas	R\$ 6.792,49
N) Médico Cirurgião 20 horas, Médico Ginecologista/Obstetrícia 20 horas e Médico Anestesiologista 20 horas	R\$ 4.830,42

4. Especialista em Saúde de Nível Médio	Padrão de Vencimento Inicial R\$
A) Técnico em Enfermagem	R\$ 1.190,35
B) Técnico em laboratório	R\$ 1.190,35
C) Técnico em Radiologia	R\$ 1.190,35
D) Técnico em Higiene Dental	R\$ 1.190,35
E) Fiscal de Vigilância Sanitária	R\$ 1.190,35
F) Auxiliar no Consultório Dentário	R\$ 891,33
G) Agente de Inspeção Sanitária	R\$ 891,33
H) Auxiliar de Enfermagem	R\$ 891,33



Prefeitura Municipal de Matupá

5. Gestão Operacional de Nível-Médio	Padrão de Vencimento Inicial R\$
A) Motorista Executivo	R\$ 891,33
B) Assistente Administrativo	R\$ 891,33
C) Agente Administrativo	R\$ 891,33
D) Educador Social	R\$ 847,62

6. Gestão Operacional de Nível Fundamental	Padrão de Vencimento Inicial R\$
A) Chapeador	R\$ 940,78
B) Pedreiro	R\$ 940,78
C) Auxiliar Administrativo	R\$ 940,78
D) Digitador	R\$ 940,78
E) Adjunto de Operações	R\$ 926,98
F) Marceneiro	R\$ 926,98
G) Soldador	R\$ 926,98
H) Mecânico	R\$ 926,98
I) Cuidador Social	R\$ 847,62
J) Instrutor Cursos Comunitários	R\$ 847,62
K) Encanador	R\$ 847,62
L) Recepcionista	R\$ 847,62
M) Carpinteiro	R\$ 847,62
N) Operador de Motosserra	R\$ 847,62
O) Eletricista	R\$ 847,62
P) Cozinheiro	R\$ 847,62
Q) Pintor	R\$ 847,62
R) Apontador	R\$ 847,62
S) Almoхарife	R\$ 847,62
T) Auxiliar de Mecânico	R\$ 847,62

7. Gestão Operacional em Saúde de Nível Fundamental	Padrão de Vencimento Inicial R\$
A) Agente de Combate a Endemias	R\$ 831,52
B) Agente Comunitário de Saúde	R\$ 831,52

8. Gestão Operacional de Nível Fundamental Incompleto	Padrão de Vencimento Inicial R\$
A) Operador de Máquinas Pesadas II (Esc. hidráulica /Motoniveladora)	R\$ 2.909,75
B) Motoristas Veículos Pesados	R\$ 1.424,97
C) Operador de Máquinas Pesadas I (Pá Carregadeira/Trator Esteira/Retro Escavadeira)	R\$ 1.191,50
D) Tratorista	R\$ 1.191,50
E) Motorista Veículos Leves	R\$ 940,78
F) Agente de Serviços Públicos	R\$ 805,07
G) Jardineiro	R\$ 805,07
H) Auxiliar de Serviços Gerais	R\$ 805,07



**Prefeitura Municipal de Matupá****ANEXO IX**

QUADRO GERAL				
Síntese -				
Classe de Cargos	Código	Horas Semanais	VB Inicial	Quadro
CARGOS EM COMISSÃO	CC-I	40	R\$ 5.750,50	12
	CC-II	40	R\$ 3.795,33	20
	CC-III	40	R\$ 2.875,25	14
	CC-IV	40	R\$ 2.760,24	1
	CC-V	40	R\$ 2.530,22	6
	CC-VI	40	R\$ 1.904,57	19
	CC-VII	40	R\$ 1.565,29	30
	CC-VIII	40	R\$ 1.223,71	15
	CC-IX	40	R\$ 1.000,59	27
	CC-X	40	R\$ 862,58	14
				158
1. Gestão Estratégica de Nível Superior	GENS-1	40	R\$ 5.750,50	4
	GENS-2	40	R\$ 2.415,21	5
	GENS-3	30	R\$ 2.242,70	3
	GENS-4	20	R\$ 1.495,13	6
				18
2. Gestão Estratégica de Nível Médio	GENM-1	40	R\$ 2.300,20	1
	GENM-2	40	R\$ 1.190,35	29
	GENM-3	40	R\$ 1.092,60	10
				40
3. Especialista em Saúde de Nível Superior	ESNS 1	40	R\$ 9.057,04	6
	ESNS 2	30	R\$ 6.792,49	2
	ESNS 3	20	R\$ 4.830,42	3
	ESNS 4	40	R\$ 3.280,09	6
	ESNS 5	40	R\$ 2.990,26	19
	ESNS 6	20	R\$ 1.640,04	2
	ESNS 7	20	R\$ 1.495,13	14
				52
4. Especialista em Saúde de Nível Médio	ESNM 1	40	R\$ 1.190,35	76
	ESNM 2	40	R\$ 891,33	76
				152
5. Gestão Operacional de Nível Médio	GONM 1	40	R\$ 891,33	92
	GONM 2	40	R\$ 847,62	4
				96
6. Gestão Operacional de Nível Fundamental	GONF 1	40	R\$ 940,78	28
	GONF 2	40	R\$ 926,98	12
	GONF 3	40	R\$ 847,62	39
				79
7. Gestão Operacional em Saúde de Nível Fundamental	GOSNF 1	40	R\$ 831,52	60
				60
8. Gestão Operacional de Nível Fundamental Incompleto	GONFI 1	40	R\$ 805,07	156
	GONFI 2	40	R\$ 2.909,75	6
	GONFI 3	40	R\$ 1.424,97	50
	GONFI 4	40	R\$ 1.191,50	14
	GONFI 5	40	R\$ 940,78	15
				241
TOTAL GERAL				896

