



Estado de Mato Grosso

# Prefeitura Municipal de Matupá

DECRETO N° 1978, DE 30 DE DEZEMBRO DE 2014.

"Dispõe sobre a base de cálculo para expedição de alvará de conformidade com o porte a classificação do sujeito passivo da obrigação tributária, e dá outras providências".

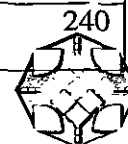


VALTER MIOTTO FERREIRA, Prefeito Municipal de Matupá - Estado de Mato Grosso, no uso de suas atribuições legais e em conformidade com a Lei Complementar n° 030, de 13 de dezembro de 2005;

## DECRETA

Art. 1° - Fica aprovado o valor da taxa de alvará de localização e funcionamento de acordo com o porte e classificação do sujeito passivo da obrigação tributária, conforme estabelecido no Artigo 133 da Lei Complementar n° 030, de 13 de dezembro de 2005:

Código de Atividade	UPFM
<b>10.00 EXTRAÇÃO DE MINERAIS</b>	
10.01 Extração e pelotização de minérios de ferro (itabirito, hematita, cangas, etc.)	1210
10.02 Extração de minérios de metais não-ferrosos (bauxita, cobre, cassiterita, manganês, etc.)	1210
10.04 Extração de minerais radioativos (urânio, tório, areia monazítica, etc.)	210
10.05 Extração de minerais para fabricação de adubos e fertilizantes e para elaboração de outros produtos químicos.	1210
10.06 Extração de pedras e materiais em bruto para construção (areia e cascalho).	730
10.07 Extração de sal marinho e sal-gema.	1210
10.08 Extração de pedras preciosas e semipreciosas	1210
10.09 Extração de minerais não-metálicos não especificados ou não classificados.	970
10.17 Extração do petróleo e gás natural.	1330
10.18 Extração de carvão mineral.	1150
10.19 Extração de combustíveis minerais não especificados ou não classificados.	1150
<b>10.20 AGROPECUÁRIA</b>	
10.21 Cultura de cereais (arroz, milho, sorgo, feijão, soja, girassol, mamona, etc.).	240



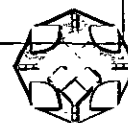


Estado de Mato Grosso

# Prefeitura Municipal de Matupá

10.22 Fruticultura (caju, maçã, coco, laranja, guaraná, cupuaçu, açaí, etc).	180
10.23 Cafeicultura	180
10.24 Cultura de raízes e tubérculos (mandioca, batata, beterraba, etc.)	120
10.25 Cultura de semente e mudas.	180
10.26 Cultura de plantas têxteis (juta, malva, cânhamo, sisal, linho, algodão, rami, etc.)	300
10.27 Floricultura	120
10.28 Heveacultura (cultura da seringueira).	300
10.29 Silvicultura, plantio, replantio e manutenção de matas, reflorestamento.	300
10.30 Culturas vegetais não especificadas ou não classificadas	120
10.31 Bovinocultura de corte	300
10.32 Bovinocultura de leite	180
10.33 Equideocultura - criação de cavalos	360
10.34 Suinocultura - criação de porcos	120
10.35 Ovinocultura - criação de ovelhas	120
10.36 Caprinocultura - criação de cabras	120
10.38 Cunicultura - criação de coelhos	120
10.40 Avicultura - criação de aves	120
10.41 Apicultura - criação de abelhas	120
10.42 Sericultura - criação de bicho-da-seda.	240
10.50 EXTRAÇÃO VEGETAL	
10.51 Extração de madeira.	250
10.52 Extração de látex de seringueira.	250
10.53 Extração de fibras.	250
10.54 Extração de substâncias tanantes, produtos aromáticos, medicinais e tóxicos.	250
10.59 Extração vegetal não especificadas ou não classificadas.	250
10.61 Pesca de captura ou extração (fluvial).	185
10.62 Piscicultura (cultivo de peixes ornamentais, cipinocultura, etc).	185
10.63 Ranicultura - cultivo de rãs	185
10.69 Cultivos aquáticos não especificados ou não classificados	185
10.70 INDÚSTRIA DE PRODUTOS MINERAIS NÃO METÁLICOS	
10.71 Britamento de pedras	730
10.72 Aparelhamento de pedras para construção (meios-Madeira) fios, paralelepípedos, etc.	
Até 1.000 m <sup>2</sup>	240
Até 2.000 m <sup>2</sup>	420
acima de 2.000m <sup>2</sup>	610
10.73 Execução de trabalho em pedra (em mármore, granito ardósia, alabastro, etc.).	

*M*



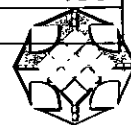
**MATUPÁ**  
Um povo forte, um município forte



Estado de Mato Grosso

# Prefeitura Municipal de Matupá

Até 1.000 m2	360
Até 2.000 m2	550
acima de 2.000 m2	730
10.74 Fabricação de artefatos cerâmicos ou de barro cozido para construção (telhas, tijolos, lajotas, canos, manilhas, conexões, etc).	
Até 1.000 m2	490
Até 2.000 m2	610
acima de 2.000 m2	730
10.75 Fabricação de artefatos cerâmicos ou em barro cozido para uso doméstico (panela, talhas, filtros, potes, maringas, velas, filtrantes, etc).	
Até 1.000 m2	360
Até 2.000 m2	490
acima de 2.000 m2	610
10.76 Fabricação de revestimento cerâmico (ladrilhos, mosaicos, azulejos, lajotas, etc).	
Até 1.000 m2	610
Até 2.000 m2	730
acima de 2.000 m2	850
10.77 Fabricação de louças sanitárias (vasos sanitários, bidês, pias, porta-toalhas, etc).	
Até 1.000 m2	610
Até 2.000 m2	730
acima de 2.000 m2	850
10.78 Fabricação de estruturas pré-moldadas de cimento armado (poste, estacas, dormentes, etc).	
Até 1.000 m2	490
Até 2.000 m2	610
acima de 2.000 m2	730
10.80 Fabricação de artefatos de cimento para construção tijolos, lajotas, ladrilho, canos, manilhas, etc).	
Até 1.000 m2	360
Até 2.000 m2	550
acima de 2.000 m2	730
10.81 Fabricação de artefatos de fibrocimento (telhas, cumeeiras, chapas, conexões, caixa).	
Até 1.000 m2	490
Até 2.000 m2	610
acima de 2.000 m2	730
10.82 Fabricação de tanques para uso doméstico.	
Até 1.000 m2	120
Até 2.000 m2	360
Acima de 2.000 m2	730
10.89 Fabricação de artefatos de cimento não especificados ou não	



**MATUPÁ**  
Um povo forte, um município forte

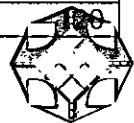


Estado de Mato Grosso

# Prefeitura Municipal de Matupá

classificados.	
Até 1.000 m2	360
Até 2.000 m2	490
Acima de 2.000 m2	610
<b>10.90 INDÚSTRIA METALÚRGICA</b>	
10.91 Produção de fundidos de ferro e aço (cilindro, moldes e peças moldadas, peças fundidas para válvulas, registros, torneiras, artefatos fundidos de ferro para uso doméstico, etc).	
Até 1.000 m2	610
Até 2.000 m2	810
Acima de 2.000 m2	1330
10.92 Produção de forjados de aço (conexões, cilindros, registros, torneiras, etc).	
Até 1.000 m2	610
Até 2.000 m2	850
Acima de 2.000 m2	1330
10.93 Fabricação de estruturas metálicas (para edifícios, galpões, silos, pontes, etc).	
Até 1.000 m2	490
Até 2.000 m2	610
Acima de 2.000 m2	730
10.94 Fabricação de ferragens eletrotécnicas para instalações de rede e subestação de energia elétrica e telecomunicação (cintas, parafusos, espaçadores, amortecedores de vibrações para linhas de alta tensão, haste de aterramento, conectores, etc).	
Até 1.000 m2	610
Até 2.000 m2	850
Acima de 2.000 m2	1330
10.95 Fabricação de artefatos de trefilados de ferro, aço e metais não ferrosos (correntes, cabos de aço, molas pregos, tachas, arames, tecidos, telas de arame, etc).	
Até 200 m2	240
Até 300 m2	360
Até 500 m2	610
Acima de 500 m2	850
10.96 Fabricação de artefatos de trefilados de ferro exclusivo (tela de arame).	
Até 1.000 m2	240
Até 2.000 m2	360
Acima de 2.000 m2	610
10.97 Fabricação de artefatos de funilaria de ferro, aço e metais não ferrosos (balde, calhas e condutores para água, regadores, etc).	
Até 300 m2	

*[Handwritten signature]*



**MATUPÁ**  
Um povo forte, um município forte



Estado de Mato Grosso

# Prefeitura Municipal de Matupá

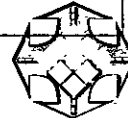
Até 500 m2	240
Até 1.000 m2	360
Acima de 2.000 m2	610
10.98 Fabricação de tanques, reservatórios e recipientes metálicos (bujões para gás, garrafas para oxigênio e outros gases, latões para transportes de leite, tanques e reservatórios subterrâneos para combustível, etc).	
Até 1.000 m2	610
Até 2.000 m2	850
Acima de 2.000 m2	1330
11.01 Fabricação de ferragens pra construção, para móveis, para arrieiro, para bolsas, malas e valise.	
Até 1.000 m2	610
Até 2.000 m2	850
Acima de 2.000 m2	1330
11.02 Fabricação de cofres, caixas de segurança, porta e compartimentos blindados.	
Até 1.000 m2	610
Até 2.000 m2	850
Acima de 2.000 m2	1330
11.03 Fabricação de esquadilhas, portões, portas, marcos, batentes, grades e basculantes de metal.	
Até 300 m2	360
Até 600 m2	490
acima de 600 m2	730
11.04 Beneficiamento de sucata metálica.	
Até 300 m2	240
Até 600 m2	360
acima de 600 m2	490
11.09 Fabricação de artefatos de serralheria e de caldeiraria não especificados ou não Classificados.	
Até 300 m2	360
Até 600 m2	610
acima de 600 m2	850
11.10 INDÚSTRIA MECÂNICA	
11.11 Fabricação de peças e acessórios para máquinas, aparelhos e equipamentos.	
Até 1.000 m2	610
Até 2.000 m2	850
acima de 2.000 m2	1330
11.12 Fabricação de peças e acessórios para tratores máquinas e aparelhos de terraplanagem.	
Até 1.000 m2	610
Até 2.000 m2	




Estado de Mato Grosso

# Prefeitura Municipal de Matupá

acima de 2.000 m2	1330
11.20 INDÚSTRIA DE MATERIAL ELÉTRICO, ELETRÔNICO E DE COMUNICAÇÃO	
11.21 Reparação ou manutenção de máquinas, aparelhos industriais, comerciais, elétricos e eletrônicos.	
Até 200 m2	240
Até 500 m2	360
acima de 500 m2	490
11.30 INDÚSTRIA DE MATERIAIS DE TRANSPORTES.	
11.31 Reparação de caldeiras, motores e veículos ferroviários.	
Até 1.000 m2	610
Até 2.000 m2	850
acima de 2.000 m2	1330
11.32 Fabricação de cabinas e carrocerias para veículos automotores rodoviários, peças e acessórios.	
Até 1.000 m2	610
Até 2.000 m2	970
acima de 2.000 m2	1330
11.40 INDÚSTRIA DE MADEIRAS	
11.40-A 01 (uma) serra fita horizontal com 01 (um) quadro horizontal	460
11.40-B 02 (duas) serra fita horizontal com 01 (um) quadro horizontal	590
11.41 01 (um) quadro horizontal (pica-pau)	180
11.42 02 (dois) quadros horizontais (pica-pau)	300
11.43 01 (um) quadro horizontal (pica-pau) com beneficiamento	300
11.44 02 (dois) quadros horizontais (pica-pau) com beneficiamento.	360
11.45 01 (um) serra fita horizontal	360
11.46 02 (dois) serra-fita horizontal.	490
11.47 01 (uma) serra fita horizontal com beneficiamento.	550
11.48 02 (duas) serra-fita horizontal com beneficiamento.	610
11.49 01 (uma) serra fita vertical com 01 (um) quadro horizontal (pica-pau)	680
11.50 02 (duas) serra fita vertical com 01 (um) quadro horizontal (pica-pau)	780
11.51 01 (uma) serra fita vertical.	550
11.52 02 (duas) serra-fita vertical.	670
11.53 01 (uma) serra fita vertical com beneficiamento. .	730
11.54 02 (duas) serra-fita vertical com beneficiamento.	850
11.55 01(uma) serra fita vertical com beneficiamento e laminadora.	970
11.56 02 (duas) serra-fita vertical com beneficiamento e laminadora.	1090
11.57 01(uma)serra fita vertical com beneficiamento laminadora e fábrica de compensados.	1150
11.58 02 (duas) serra-fita vertical com beneficiamento laminadora e fabrica de compensados.	1330



**MATUPÁ**  
Um povo forte, um município forte



Estado de Mato Grosso

# Prefeitura Municipal de Matupá

11.61 01 (uma) serra fita vertical com beneficiamento e fábrica de esquadrias.	1090
11.62 02 (duas) serra-fita vertical com beneficiamento e fábrica de esquadrias.	1150
11.63 01 (uma) laminadora.	610
11.64 02 (duas) laminadoras.	730
11.65 01 (uma) laminadora e fábrica de compensados.	850
11.66 02 (duas) laminadoras e fábrica de compensados.	1091
11.67 01 (uma) serra fita vertical, beneficiamento e fábrica de compensados	970
11.68 02 (duas) serra-fita vertical, beneficiamento e fábrica de compensados.	1090
11.71 01 (uma) serra fita vertical, beneficiamento fábrica compensados e fábrica de esquadrias.	1090
11.72 02(duas) serra-fita vertical, beneficiamento, fábrica compensados e fábrica de esquadrias.	1150
11.73 01 (uma) serra fita vertical e laminadora	730
11.74 02 (duas) serra-fita vertical e laminadora	910
11.75 01 (uma) serra fita vertical, beneficiamento, laminadora, fábrica compensados e fábrica esquadrias.	1330
11.76 02 (duas) serra-fita vertical, beneficiamento laminadora, fábrica compensados e fábrica de esquadrias. .	450
11.77 Fabricação de esquadrias (portas, janelas, batentes, etc.)	
Até 200 m2	360
Até 400 m2	430
Até 600 m2	490
acima de 600 m2	730
11.78 Beneficiamento (taco, assoalho, forro, lambril,etc.)	
Até 200 m2	360
Até 400 m2	430
Até 600 m2	490
acima de 600 m2	730
11.81 Beneficiamento (taco, assoalho, forro, lambril, etc.) e fábrica esquadrias (portas, janelas, batentes,etc.)	
Até 200 m2	430
Até 400 m2	490
Até 600 m2	610
acima de 600 m2	850
11.82 Fabricação de caixas de madeiras.	300
11.83 Fabricação de urnas e caixões mortuário.	360
11.89 Fabricação de artesanato de madeiras e carpintaria não especificadas ou não classificadas.	300
11.91 Fabricação de chapas e placas de madeiras aglomerada ou prensada,	

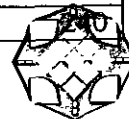


Estado de Mato Grosso

# Prefeitura Municipal de Matupá

revestida ou não com material plástico.	
11.92 Fabricação de chapas de madeiras compensados revestida ou não com material plástico.	610
11.93 Tornearia e fabricação de artefatos de madeiras (barris, dornas, tonéis, pipas, bastidores, aduelas, etc.)	610
11.94 Fabricação de artefatos de madeiras torneadas (cabo, para ferramentas, utensílios, carretéis, carretilhas, etc.)	360
11.95 Fabricação de saltos e solado de madeiras.	240
11.96 Fabricação de formas e modelo de madeiras.	240
11.97 Fabricação de molduras e execução de obras de talha.	490
11.99 Fabricação de artefatos de madeiras não especificados.	360
12.01 Produção de lenha.	120
12.02 Produção de carvão vegetal.	120
12.10 INDÚSTRIA DO MOBILIÁRIO	
12.11 Fabricação de móveis de madeiras ou sua predominância.	
Até 200 m <sup>2</sup>	300
Até 400 m <sup>2</sup>	430
Até 600 m <sup>2</sup>	490
acima de 600 m <sup>2</sup>	730
12.12 Fabricação de modulados de madeiras.	
Até 200 m <sup>2</sup>	300
Até 400 m <sup>2</sup>	430
Até 600 m <sup>2</sup>	190
acima de 600 m <sup>2</sup>	730
12.13 Fabricação de móveis de vime e junco ou com sua predominância.	
Até 200 m <sup>2</sup>	240
Até 400 m <sup>2</sup>	300
Até 600 m <sup>2</sup>	430
acima de 600 m <sup>2</sup>	610
12.14 Fabricação de móveis de metal ou sua predominância e de peças e armações metálicas para móveis.	
Até 200 m <sup>2</sup>	180
Até 400 m <sup>2</sup>	240
Até 600 m <sup>2</sup>	360
acima de 600 m <sup>2</sup>	610
12.15 Fabricação de móveis de material plástico ou sua predominância	
Até 200 m <sup>2</sup>	180
Até 400 m <sup>2</sup>	240
Até 600 m <sup>2</sup>	360
acima de 600 m <sup>2</sup>	610
12.16 Fabricação de artefatos de colchoaria.	
Até 200 m <sup>2</sup>	180
Até 400 m <sup>2</sup>	

Mo





Estado de Mato Grosso

# Prefeitura Municipal de Matupá


Até 600 m2	360
acima de 600 m2	610
12.17 Fabricação de persianas e artefatos do mobiliário	
Até 200 m2	240
Até 400 m2	360
Até 600 m2	490
acima de 600 m2	730
12.19 Fabricação de móveis e peças do mobiliário não especificado	
Até 200 m2	180
Até 400 m2	240
Até 600 m2	360
acima de 600 m2	610
12.20 INDÚSTRIA DE BORRACHA	
12.21 Beneficiamento de borracha natural (lavagem, laminação, prensagem em bloco, granulação, centrifugação ).	850
12.22 Fabricação de saltos e solados de borracha para calçados.	850
12.30 INDÚSTRIA DE COUROS, PELES E ASSEMELHADOS	610
12.31 Beneficiamento de couro e peles (secagem, salga, curtimento e outras preparações de couro e peles de qualquer animal).	610
12.32 Fabricação de artefatos de selaria em couro e assemelhados para animais.	850
12.33 Fabricação de correias de couro, seus artefatos e assemelhados para máquinas (tacos para teares, arruelas, calças, retentores,etc).	850
12.34 Cortes de couros para calçados.	850
12.39 Fabricação de artefatos de couros, peles e assemelhados não especificados ou não classificados.	850
12.40 INDÚSTRIA QUÍMICA	
12.41 Fabricação de sabões e detergentes.	
Até 200 m2	120
Até 500 m2	240
acima de 500 m2	490
12.42 Fabricação de desinfetante (água sanitária, creolina, naftalina,etc).	
Até 200 m2	120
Até 500 m2	610
acima de 500	850
12.43 Fabricação de defensivos domésticos	
Até 200 m2	610
Até 500 m2	850
acima de 500 m2	1330
12.44 Fabricação de velas	
Até 200 m2	610
Até 500 m2	



Estado de Mato Grosso

# Prefeitura Municipal de Matupá

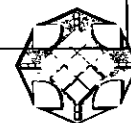
acima de 500 m2	1330
<b>12.50 INDÚSTRIA DE PRODUTOS FARMACÊUTICOS E VETERINÁRIOS</b>	
12.51 Fabricação de produtos farmacêuticos (aminoácidos, enzima, sacarinas, etc).	
Até 200 m2	670
Até 500 m2	910
acima de 500 m2	1330
<b>12.52 Fabricação de produtos farmacêuticos homeopáticos</b>	
Até 200 m2	610
Até 500 m2	730
acima de 500 m2	1090
<b>12.53 Fabricação de produtos veterinários,</b>	
Até 200 m2	610
Até 500 m2	850
acima de 500 m2	1330
<b>12.60 REFINO DO PETRÓLEO E DESTILAÇÃO DE ÁLCOOL</b>	
12.61 Destilação de álcool por processamento de cana-de-açúcar, sorgo madeiras e outros vegetais1	1500
<b>12.70 INDÚSTRIA TÊXTIL</b>	
12.71 Beneficiamento de fibras têxteis vegetais (algodão, juta, rami, sisal, linho, etc).	1820
12.72 Beneficiamento de materiais têxteis de origem animal (lã pêlos e crinas ). fiação de algodão.	1820
12.73 Fiação de seda animal.	1820
12.74 Fiação de lã.	1820
12.75 Fiação de fibras duras (linho, rami, malva, juta, etc).	1820
12.76 Tecelagem de malhas.	1820
12.77 Fabricação de artefatos de tapeçarias ( tapetes, passadeiras, capachos, etc).	1030
12.78 Fabricação de artefatos têxteis não especificados ou não classificados.	
<b>12.79 INDÚSTRIA DO VESTUÁRIO, ARTEFATOS DE TECIDOS E DE VIAGEM</b>	
12.80 Confeções de roupas (trajes para passeio, gala esportes, agasalhos, etc).	
Até 100 m2	180
Até 200 m2	300
Até 400 m2	490
acima de 400 m2	970
12.81 Confeções de roupas do vestuário infanto-juvenil	
Até 100 m2	180
Até 200 m2	




Estado de Mato Grosso

# Prefeitura Municipal de Matupá

Até 400 m2	490
acima de 400 m2	970
12.82 Confeccões de peças inferiores do vestuário (anágua, calcinhas, sutiãs, etc).	
Até 100 m2	180
Até 200 m2	300
Até 400 m2	490
acima de 400 m2	970
12.83 Confeccões de roupas para banho	
Até 100 m2	180
Até 200 m2	300
Até 400 m2	490
acima de 400 m2	970
12.89 Confeccões de roupas e agasalhos não especificados e não classificados	
Até 100 m2	180
Até 200 m2	300
Até 400 m2	490
acima de 400 m2	970
12.91 Fabricação de artefatos de tricô, crochê (luvas, pulôver, blusas, etc).	
Até 100 m2	180
Até 200 m2	300
Até 400 m2	490
acima de 400 m2	970
12.92 Confeccões de roupas de cama, copa, banheiro.	
Até 100 m2	180
Até 200 m2	300
Até 400 m2	490
acima de 400 m2	970
12.93 Confeccões de redes	
Até 100 m2	180
Até 200 m2	300
Até 400 m2	490
acima de 400 m2	970
12.99 Confeccões de artefatos de tecidos não especificados ou não classificados.	
Até 100 m2	180
Até 200 m2	300
Até 400 m2	490
acima de 400 m2	970
<b>13.00 INDÚSTRIA DE PRODUTOS ALIMANTARES</b>	
13.01 Beneficiamento de produtos alimentares de origem vegetal (café, arroz, mate, amendoim, milho, amêndoas, etc).	



**MATUPÁ**  
Um povo forte, um município forte



Estado de Mato Grosso

# Prefeitura Municipal de Matupá

Até 200 m2	240
Até 400 m2	360
Até 800 m2	610
acima de 800m2	970
13.02 Torrefação e moagem de café	
Até 200 m2	360
Até 400 m2	490
Até 800 m2	730
acima de 800 m2	970
13.03 Fabricação de café solúvel	
Até 200 m2	610
Até 400 m2	850
Até 800 m2	970
acima de 800 m2	1330
13.04 Fabricação de produtos de milhos	
Até 200 m2	240
Até 400 m2	360
Até 800 m2	610
acima de 800 m2	850.
13.05 Fabricação de produtos de mandioca	
Até 200 m2	240
Até 400 m2	360
Até 800 m2	610
acima de 800 m2	850
13.06 Fabricação de farinha e seus derivados (aveia, araruta, centeio, arroz, batata, etc).	
Até 200 m2	610
Até 400 m2	850
Até 800 m2	1090
acima de 800 m2	1330
13.07 Fabricação de derivados do beneficiamento do cacau (manteiga, pasta, bombons, balas, chocolates, etc).	
Até 200 m2	610
Até 400 m2	850
Até 800 m2	1090
acima de 800 m2	1330
13.08 Abate e frigorificação de bovinos.	
Até 400 m2	610
Até 1.000 m2	1200
Até 5.000 m2	2000
Acima de 5.000m2	4000
13.11 Abate e frigorificação de suínos	
Até 400 m2	

*[Handwritten signature]*

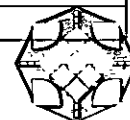




Estado de Mato Grosso

# Prefeitura Municipal de Matupá

Até 1.000 m2	1000
acima de 1.000 m2	1500
13.12 Abate e frigorificação de eqüídeos, ovinos e caprinos.	
Até 400 m2	500
Até 1.000 m2	1000
acima de 1.000 m2	1500
13.13 Abate e preparação de aves e de pequenos animais, conservas e subprodutos	
Até 200 m2	400
Até 400 m2	610
Até 800 m2	1200
acima de 800 m2	
13.14 Preparação de conservas de carnes e subprodutos charques, produção de gorduras, óleo e graxa de origem animal, carne seca, salgada, defumada, lingüiça, etc).	
Até 200 m2	400
Até 400 m2	600
Até 800 m2	800
acima de 800 m2	1400
13.19 Abate e preparação de animais não especificados ou não classificados.	
Até 200 m2	240
Até 400 m2	370
Até 800 m2	610
acima de 800 m2	850
13.21 Preparação do pescado (frigorificado, congelado, defumado, salgado, etc).	
Até 200 m2	240
Até 400 m2	370
Até 800 m2	610
acima de 800 m2	850
13.22 Resfriamento, preparação e fabricação de produtos de leite	
Até 200 m2	240
Até 400 m2	360
Até 800 m2	610
acima de 800 m2	850
13.23 Fabricação de massas (talharim, ravióli, capelete, pizzas, bolos, tortas, etc).	
Até 100 m2	250
Até 200 m2	360
Até 400 m2	490
acima de 400 m2	730
13.24 Fabricação de pães, bolos biscoitos, tortas.	



**MATUPÁ**  
Um povo forte, um município forte



Estado de Mato Grosso

# Prefeitura Municipal de Matupá


Até 100 m2	120
Até 200 m2	360
Até 400 m2	490
acima de 400 m2	730
13.25 Fabricação de sorvetes, tortas e bolos gelados e coberturas.	
Até 100 m2	120
Até 200 m2	360
Até 400 m2	490
acima de 400 m2	730
13.26 Fabricação de gelo	
Até 100 m2	180
Até 200 m2	360
Até 400 m2	490
acima de 400 m2	730
13.27 Fabricação de rações balanceadas de alimento preparado para animais	
Até 100 m2	240
Até 200 m2	360
Até 400 m2	490
acima de 400 m2	730
13.29 Fabricação de produtos alimentares não especificados ou não classificados	
Até 100 m2	490
Até 200 m2	730
Até 400 m2	970
acima de 400 m2	1210
13.30 INDÚSTRIA DE BEBIDA	
13.31 Fabricação e engarrafamento de aguardente (frutas e cereais, etc).	
Até 200 m2	240
Até 400 m2	490
Até 1.000 m2	970
acima de 1.000 m2	1210
13.32 Fabricação e engarrafamento de refrigerante	
Até 200 m2	490
Até 400 m2	730
Até 1.000 m2	970
acima de 1.000 m2	1210
13.33 Gaseificação e engarrafamento de água mineral	
Até 200 m2	490
Até 400 m2	730
Até 1.000 m2	970
acima de 1.000 m2	1210
13.34 Fabricação e engarrafamento de refresco e de xarope (sabores natural	



Estado de Mato Grosso

# Prefeitura Municipal de Matupá

e artificiais)	
EXCLUSIVA - Sucos concentrados (cód.26.32)	
Até 200 m2	490
Até 400 m2	730
Até 1.000 m2	970
acima de 1.000 m2	1210
13.40 INDÚSTRIA EDITORIAL E GRÁFICA	
13.41 Edição de jornal	
Até 100 m2	120
Até 200 m2	240
Até 400 m2	300
acima de 400 m2	490
13.42 Edição de períodos (revistas, figurinos, almanaque,etc).	
Até 100 m2	180
Até 200 m2	240
Até 400 m2	360
acima de 400 m2	610
13.43 Edição de livros e manuais (científicos, didáticos, literários, etc).	
Até 100 m2	180
Até 200 m2	240
Até 400 m2	360
acima de 400 m2	610
13.44 Fabricação de material de impresso para uso industrial, comercial, publicitário	
Até 200 m2	360
Até 300 m2	490
acima de 300 m2	730
13.49 Fabricação de material impresso não especificado ou não classificado	
Até 200 m2	360
Até 300 m2	490
acima de 300 m2	730
13.51 Impressão de jornais, livros periódicos	
Até 100 m2	360
Até 200 m2	490
Até 400 m2	730
acima de 400 m2	970
13.52 Impressão tipográfica, litográfica e off-set (papel, papelão, cartolina, etc.)	
Até 200 m2	360
Até 300 m2	490
acima de 300 m2	730
13.53 Pautação, encadernamento, douração e plastificação	



Estado de Mato Grosso

# Prefeitura Municipal de Matupá

Até 100 m2	120
Até 200 m2	180
Até 400 m2	300
acima de 400 m2	490
13.54 Produção de matrizes para impressão (clichês, estêreos, galvanos, linotipo, etc).	
Até 100 m2	120
Até 200 m2	180
Até 400 m2	300
acima de 400 m2	490
13.59 Execução de serviços gráficos não especificados ou não classificados	
Até 200 m2	360
Até 300 m2	490
acima de 300 m2	730
13.60 INDÚSTRIA DIVERSAS	
13.61 Lapidação de pedras preciosas e semipreciosas.	360
13.62 Joalheria e ourivesaria.	360
13.63 Fabricação de bijuterias.	180
13.64 Cunhagem de moedas e medalhas.	360.
13.70 INDÚSTRIA DE CALÇADOS	
13.71 Fabricação de calçados de couro e assemelhados (social, clássico, botas, etc).	
Até 100 m2	180
Até 200 m2	360
Até 300 m2	610
acima de 300 m2	970
13.80 INDÚSTRIA DE CONSTRUÇÃO	
13.81 Construção de edifício (industriais, comerciais, residenciais, etc).	
Até 100 m2	300
Até 200 m2	420
Até 300 m2	610
acima de 300 m2	850
13.82 Urbanização (vias urbanas, praças, parques, estádios, reservatórios, etc).	
Até 100 m2	300
Até 200 m2	420
Até 300 m2	610
acima de 300 m2	850
13.89 Construção civil não especificados ou não classificados	
Até 100 m2	300
Até 200 m2	420
Até 300 m2	610
acima de 300 m2	



Estado de Mato Grosso

# Prefeitura Municipal de Matupá

13.91 Atividade geotécnica (escavação, fundação, reforço de estrutura, etc).	
Até 100 m2	300
Até 200 m2	420
Até 300 m2	610
acima 300 m2	850
13.92 Concretagem de estrutura, armação de ferro, formas para concreto e escoamento.	
Até 100 m2	300
Até 200 m2	420
Até 300 m2	610
acima de 300 m2	850
13.93 Instalação (elétricos, sistema de ar condicionados, alarme, etc).	
Até 100 m2	240
Até 200 m2	360
Até 300 m2	550
acima de 300 m2	730
13.94 Terraplanagem, pavimento de estradas e vias urbanas	
Até 100 m2	360
Até 200 m2	610
Até 300 m2	850
acima de 300 m2	
13.95 Sinalização de tráfego (em rodovias, ferrovias, balizamento, etc).	
Até 100 m2	300
Até 200 m2	420
Até 300 m2	610
acima de 300 m2	850
13.96 Atividades especificadas de construção (cobertura, alvenaria, pisos, pintura, etc).	
Até 100 m2	180
Até 200 m2	300
Até 300 m2	420
acima de 300 m2	610
13.97 Drenagem e aterro hidráulico	
Até 100 m2	300
Até 200 m2	420
Até 300 m2	610
acima de 300 m2	850
13.98 Demolição	
Até 100 m2	300
Até 200 m2	420
Até 300 m2	610
acima de 300 m2	850



Estado de Mato Grosso

# Prefeitura Municipal de Matupá

13.99 Atividade da construção não especificada ou não classificadas.	
Até 100 m2	300
Até 200 m2	420
Até 300 m2	610
acima de 300 m2	850
14.00 SERVIÇOS INDUSTRIAIS DE UTILIDADE PÚBLICA	
14.01 Geração e distribuição de energia elétrica.	1200
14.02 Abastecimento de água e esgotamento sanitário.	1200
14.03 Limpeza Pública, remoção e beneficiamento do lixo.	1200
14.10 COMÉRCIO VAREJISTA	
14.07 Comercio varejista de produtos hortifrutigranjeiros (legumes, verduras, raízes, tubérculos, frutas, ovos, aves e pequenos animais para alimentação, etc).	
Até 100 m2	120
Até 200 m2	180
Até 400 m2	300
acima de 400 m2	490
14.08 Comercio varejista de laticínios	
Até 100 m2	120
Até 200 m2	180
Até 400 m2	300
acima de 400 m2	490
14.16 Comércio de pães, bomboniéres e confeitos	
Até 100 m2	120
Até 200 m2	180
Até 400 m2	300
acima de 400 m2	490
14.04 Açougue	
Até 100 m2	180
Até 200 m2	240
Até 400 m2	360
acima de 400 m2	550
14.05 Peixaria	
Até 100 m2	180
Até 200 m2	240
Até 400 m2	360
acima de 400 m2	550
14.06 Comércio varejista de fumos e tabacarias.	
Até 100 m2	150
Até 200 m2	200
acima de 200 m2	250
14.09 Comercio varejista de produtos alimentícios não especificados ou não classificados.	



Estado de Mato Grosso

# Prefeitura Municipal de Matupá

Até 50 m2	150
Até 100 m2	200
Até 200 m2	250
Até 400 m2	360
acima de 400 m2	550
14.11 Farmácias, drogarias, flores medicinais e ervanários	
Até 50 m2	150
Até 100 m2	250
Até 200 m2	360
Até 400 m2	550
acima de 400 m2	730
14.12 Perfumarias e comércio varejista de produtos de higiene pessoal	
Até 50 m2	150
Até 100 m2	250
Até 200 m2	350
Até 400 m2	550
acima de 400 m2	730
14.13 Comercio varejista de produtos veterinários, químico de uso na agropecuária, forragens, rações e produtos alimentícios para animais.	
Até 100 m2	240
Até 200 m2	360
Até 300 m2	490
Até 400 m2	730
acima de 400 m2	970
14.14 Comercio varejista de produtos de higiene, limpeza e conservação domiciliar	
Até 100 m2	120
Até 200 m2	180
Até 300 m2	240
Até 400 m2	360
acima de 400 m2	490
14.15 Comércio varejista de produtos odontológicos.	
Até 100 m2	240
Até 200 m2	360
Até 300 m2	490
Até 400 m2	730
acima de 400 m2	970
14.19 Comercio varejista de produtos não especificados ou não classificados	
Até 100 m2	240
Até 200 m2	360
Até 300 m2	490
Até 400 m2	730





Estado de Mato Grosso

# Prefeitura Municipal de Matupá


acima de 400 m2	970
<b>14.21 Comércio de confecções</b>	
Até 50 m2	150
Até 100 m2	250
Até 200 m2	420
Até 300 m2	550
Até 400 m2	730
Até 500 m2	970
Acima de 500m2	1200
<b>14.22 Comércio de confecções e tecidos</b>	
Até 50 m2	150
Até 100 m2	250
Até 200 m2	420
Até 300 m2	550
Até 400 m2	730
Até 500 m2	970
Acima de 500m2	1200
<b>14.23 Confecções, tecidos e calçados</b>	
Até 50 m2	150
Até 100 m2	250
Até 200 m2	420
Até 300 m2	550
Até 400 m2	730
Até 500 m2	970
Acima de 500m2	1200
<b>14.24 Confecções, tecidos calçados e armarinhos</b>	
Até 50 m2	150
Até 100 m2	250
Até 200 m2	420
Até 300 m2	550
Até 400 m2	730
Até 500 m2	970
Acima de 500m2	1200
<b>14.25 Boutique</b>	
Até 50 m2	150
Até 100 m2	250
Até 200 m2	430
Até 300 m2	550
Até 400 m2	730
Até 500 m2	970
Acima de 500m2	1200
<b>14.26 Confecções, tecidos, calçados, armarinhos, eletrodomésticos e móveis</b>	



Estado de Mato Grosso

# Prefeitura Municipal de Matupá

Até 50 m2	150
Até 100 m2	250
Até 200 m2	430
Até 400 m2	550
Até 500 m2	970
Acima de 500m2	1200
14.27 Tecidos	
Até 50 m2	150
Até 100 m2	250
Até 200 m2	430
Até 400 m2	550
Até 500 m2	970
Acima de 500m2	1200
14.28 Calçados	
Até 50 m2	150
Até 100 m2	250
Até 200 m2	430
Até 400 m2	550
Até 500 m2	970
Acima de 500m2	1200
14.31 Armarinhos	
Até 50 m2	150
Até 100 m2	250
Até 200 m2	430
Até 300 m2	550
Até 400 m2	730
Até 500 m2	970
Acima de 500m2	1200
14.32 Móveis	
Até 50 m2	150
Até 100 m2	250
Até 200 m2	430
Até 300 m2	550
Até 400 m2	730
Até 500 m2	970
Acima de 500m2	1200
14.33 Eletrodoméstico	
Até 50 m2	150
Até 100 m2	250
Até 200 m2	430
Até 300 m2	550
Até 400 m2	730
Até 500 m2	970



Estado de Mato Grosso

# Prefeitura Municipal de Matupá

Acima de 500m2	1200
14.34 Móveis e eletrodomésticos	
Até 50 m2	150
Até 100 m2	250
Até 200 m2	430
Até 300 m2	550
Até 400 m2	730
Até 500 m2	970
Acima de 500m2	1200
14.35 Colchoaria.	
Até 50 m2	150
Até 100 m2	250
Até 200 m2	430
Até 300 m2	550
Até 400 m2	730
Até 500 m2	970
Acima de 500m2	1200
14.36 Artigos de tapeçarias	
Até 50 m2	150
Até 100 m2	250
Até 200 m2	430
Até 300 m2	550
Até 400 m2	730
Até 500 m2	970
Acima de 500m2	1200
14.37 Ferragens, ferramentas, produtos metálicos	
Até 50 m2	150
Até 100 m2	250
Até 200 m2	430
Até 300 m2	550
Até 400 m2	727
Até 500 m2	970
Acima de 500m2	1200
14.38 Materiais de construção	
Até 50 m2	150
Até 100 m2	250
Até 200 m2	430
Até 300 m2	550
Até 400 m2	730
Até 500 m2	970
Acima de 500m2	1200
14.41 Materiais elétricos	
Até 50 m2	



Estado de Mato Grosso

# Prefeitura Municipal de Matupá

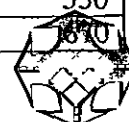
Até 100 m2	250
Até 200 m2	430
Até 300 m2	550
Até 400 m2	730
Até 500 m2	970
Acima de 500m2	1200
14.42 Materiais de pinturas	
Até 100 m2	250
Até 200 m2	430
Até 300 m2	550
Até 400 m2	730
Até 500 m2	970
Acima de 500m2	1200
14.43 Materiais de acabamento em construção civil	
Até 50 m2	150
Até 100 m2	250
Até 200 m2	430
Até 300 m2	550
Até 400 m2	730
Até 500 m2	970
Acima de 500m2	1200
14.44 Material básico para construção(cal, areia, cimento).	
Até 50 m2	150
Até 100 m2	250
Até 200 m2	430
Até 300 m2	550
Até 400 m2	730
Até 500 m2	970
Acima de 500m2	1200
14.45 Vidros, molduras, espelhos	
Até 50 m2	150
Até 100 m2	250
Até 200 m2	430
Até 300 m2	550
Até 400 m2	730
Até 500 m2	970
Acima de 500m2	1200
14.46 Madeiras serradas	
Até 200 m2	180
Até 300 m2	250
Até 400 m2	480
Até 500 m2	970
Acima de 500m2	1200



Estado de Mato Grosso

# Prefeitura Municipal de Matupá

14.47 Madeiras beneficiadas	
Até 200 m2	180
Até 300 m2	250
Até 400 m2	480
Até 500 m2	970
Acima de 500m2	1200
14.48 Batentes, portas, esquadrias, compensados e produtos compensados em madeira.	
Até 200 m2	180
Até 300 m2	250
Até 400 m2	480
Até 500 m2	970
Acima de 500m2	1200
14.51 Madeiras serradas e beneficiadas	
Até 200 m2	180
Até 300 m2	250
Até 400 m2	480
Até 500 m2	970
Acima de 500m2	1200
14.52 Madeiras serradas, beneficiadas, portas, batentes, esquadrias, compensados e produtos conservados em madeiras.	
Até 200 m2	180
Até 300 m2	250
Até 400 m2	480
Até 500 m2	970
Acima de 500m2	1200
14.53 Material construção, ferragens, ferramentas, tintas, elétricos e acabamentos	
Até 100 m2	250
Até 200 m2	430
Até 300 m2	550
Até 400 m2	730
Até 500 m2	970
Acima de 500m2	1200
14.54 Veículos novos e usados	
Até 100 m2	550
Até 200 m2	670
Até 300 m2	790
Até 400 m2	910
acima de 400 m2	1170
14.55 Veículos usados	
Até 100 m2	550
Até 200 m2	



**MATUPÁ**  
Um povo forte, um município forte



Estado de Mato Grosso

# Prefeitura Municipal de Matupá

Até 300 m2	790
Até 400 m2	910
acima de 400 m2	1170
14.56 Veículos novos e usados; peças e acessórios.	
Até 100 m2	670
Até 200 m2	790
Até 300 m2	910
Até 400 m2	1050
acima de 400 m2	1170
14.57 Veículos novos e usados, peças e acessórios oficina.	
Até 100 m2	970
Até 200 m2	1100
Até 300 m2	1210
Até 400 m2	1330
acima de 400 m2	1820
14.58 Peças e acessórios para veículos	
Até 100 m2	360
Até 200 m2	490
Até 300 m2	610
Até 400 m2	730
acima de 400 m2	850
14.59 Comércio de pneus, câmaras e acessórios.	
Até 100 m2	240
Até 200 m2	360
Até 300 m2	490
acima de 300 m2	610
14.61 Peças e acessórios para veículos e oficina	
Até 100 m2	430
Até 200 m2	550
Até 300 m2	670
Até 400 m2	790
acima de 400 m2	910
14.62 Peças e acessórios para tratores e oficina	
Até 100 m2	430
Até 200 m2	550
Até 300 m2	670
Até 400 m2	790
acima de 400 m2	910
14.63 Peças e acessórios para caminhão e oficina	
Até 100 m2	430
Até 200 m2	550
Até 300 m2	670
Até 400 m2	790



**MATUPÁ**  
Um povo forte, um município forte



Estado de Mato Grosso

# Prefeitura Municipal de Matupá

acima de 400 m2	910
14.64 Motocicletas novas e usadas, peças e acessórios oficina.	
Até 100 m2	240
Até 200 m2	360
Até 300 m2	490
Até 400 m2	610
acima de 400 m2	730
14.65 Peças e acessórios para motocicletas	
Até 100 m2	180
Até 200 m2	240
Até 300 m2	300
Até 400 m2	360
acima de 400 m2	420
14.66 Bicicletas novas e usadas, peças e acessórios oficina.	
Até 100 m2	240
Até 200 m2	360
Até 300 m2	490
Até 400 m2	610
acima de 400 m2	730
14.67 Bicicletas e ciclomotores novos e usados, peças e acessórios e oficina	
Até 100 m2	240
Até 200 m2	360
Até 300 m2	490
Até 400 m2	610
acima de 400 m2	730
14.68 Peças e acessórios para bicicleta e oficina	
Até 100 m2	120
Até 200 m2	180
Até 300 m2	240
Até 400 m2	300
acima de 400 m2	360
14.69 Oficina para bicicleta	
Até 100 M2	80
Acima de 100 M2	120
14.71 SUPERMERCADOS	
Até 200 m2	610
Até 300 m2	730
Até 600 m2	1200
Até 1.000 m2	1500
Até 2.000 m2	2200
Acima de 2.000 m2	4000
14.72 Mercados e empórios	

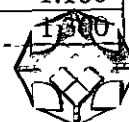




Estado de Mato Grosso

# Prefeitura Municipal de Matupá

Até 100 m2	180
Até 200 m2	360
Até 300 m2	730
Até 400 m2	970
acima de 400 m2	1.330
<b>14.73 Mercarias</b>	
Até 100 m2	180
Até 200 m2	240
Até 300 m2	300
Até 400 m2	360
acima de 400 m2	490
<b>14.74 Comercio varejista de máquinas e aparelhos para escritórios, para uso comercial, técnico e profissional, peças e acessórios e oficina.</b>	
Até 100 m2	240
Até 200 m2	360
Até 300 m2	490
Até 400 m2	610
acima de 400 m2	730
<b>14.75 Comércio varejista de aparelhos e equipamentos para comunicação, peças e acessórios.</b>	
Até 100 m2	240
Até 200 m2	360
Até 300 m2	490
Até 400 m2	610
acima de 400 m2	730
<b>14.76 Comércio varejista de máquinas, aparelhos e equipamentos para uso na agropecuária, peças e acessórios.</b>	
Até 100 m2	240
Até 200 m2	360
Até 300 m2	490
Até 400 m2	610
acima de 400 m2	730
<b>14.77 Comércio varejista de combustíveis de origem vegetal (lenha, carvão, serragem, etc).</b>	
Até 200 M2	180
Até 300 m2	240
Até 400 m2	360
acima de 400 m2	610
<b>14.78 Posto de álcool carburantes, gasolina e demais derivados do refino do petróleo.</b>	
Até 500 m2	610
Até 1.000 m2	1.100
acima de 1.000 m2	



**MATUPÁ**  
Um povo forte, um município forte



Estado de Mato Grosso

# Prefeitura Municipal de Matupá

14.81 Comércio varejista de gás liquefeito de petróleo	
Até 50 m2	240
Até 100 m2	360
Até 200 m2	730
acima de 200 m2	850
14.89 Comércio varejista de combustíveis e lubrificantes não especificados ou não classificados	
Até 500 m2	610
Até 1.000 m2	1100
acima de 1.000 m2	1330
14.90 Comércio varejista de instrumentos musicais e acessórios, discos e fitas magnéticas gravadas	
Até 50 m2	180
Até 100 m2	360
Até 200 m2	610
Até 300 m2	730
Até 400 m2	850
acima de 400 m2	970
14.91 Joalherias relojarias e comércio varejista de bijuterias	
Até 100 m2	360
Até 200 m2	730
Até 300 m2	850
Até 400 m2	970
acima de 400 m2	1100
14.92 Óticas	
Até 50 m2	200
Até 100 m2	300
Até 200 m2	490
Até 300 m2	610
Até 400 m2	730
14.93 Comércio varejista de material fotográfico e cinematográfico	
Até 50 m2	240
Até 100 m2	360
Até 200 m2	610
Até 300 m2	730
Até 400 m2	850
14.94 Comércio varejista de material para caça pesca e artigos desportivos, barcos motores de popa, reboques, mini-veículos.	
Até 100 m2	240
Até 200 m2	360
Até 300 m2	610
acima de 300 m2	730
14.95 Materiais para caça e pesca, brinquedos e miudezas em geral	






Estado de Mato Grosso

# Prefeitura Municipal de Matupá

Até 100 m2	240
Até 200 m2	360
Até 300 m2	420
acima de 300 m2	490
14.96 Comércio varejista de brinquedos e artigos recreativos, peças e acessórios	
Até 50 m2	360
Até 100 m2	490
Até 200 m2	610
Até 300 m2	730
Até 400 m2	850
acima de 400 m2	970
14.97 Bazar, miudezas em geral	
Até 100 m2	180
Até 200 m2	240
Até 300 m2	300
Até 400 m2	360
acima de 400 m2	420
14.98 Livraria e papelaria	
Até 100 m2	180
Até 200 m2	240
Até 300 m2	300
Até 400 m2	360
acima de 400 m2	420
14.99 Livraria, papelaria, brinquedos, artigos escolares e para escritório, artigos em couro.	
Até 50 m2	240
Até 100 m2	360
Até 200 m2	610
Até 300 m2	970
Até 400 m2	1100
15.01 Livraria, papelaria, brinquedos, artigos escolares, para escritório, instrumentos e acessórios musicais.	
Até 50 m2	240
Até 100 m2	360
Até 200 m2	610
Até 300 m2	970
Até 400 m2	1100
acima de 400 m2	1330
15.02 Comércio varejista de artigos religiosos ou de culto e funerária	
Até 100 m2	180
Até 200 m2	240
Até 300 m2	300



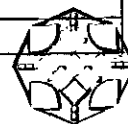
**MATUPÁ**  
Um povo forte, um município forte



Estado de Mato Grosso

# Prefeitura Municipal de Matupá

Até 400 m2	360
acima de 400 m2	490
15.03 Comércio varejista de couro, peles e seus artefatos	
Até 100 m2	240
Até 200 m2	300
Até 300 m2	360
Até 400 m2	420
acima de 400 m2	610
15.04 Comércio varejista de borracha, plásticos, espuma e seus artefatos	
Até 100 m2	240
Até 200 m2	300
Até 300 m2	360
Até 400 m2	420
acima de 400 m2	610
15.05 Comércio varejista de plantas e flores	
Até 100 m2	240
Até 200 m2	300
Até 300 m2	360
Até 400 m2	420
acima de 400 m2	610
15.06 Comércio varejista de animais vivos para criação domésticos, acessórios para criação de animais e artigo de jardinagem.	
Até 100 m2	240
Até 200 m2	490
Até 300 m2	610
Até 400 m2	730
acima de 400 m2	850
15.07 Comércio varejista de bilhetes de loterias.	
Até 50 m2	240
Até 100 m2	360
Até 200 m2	490
Até 300 m2	610
Até 400 m2	730
acima de 400 m2	850
15.08 Comércio varejista de artigos usados.	
Até 50 m2	
Até 100 m2	180
Até 200 m2	240
Até 300 m2	300
Até 400 m2	360
acima de 400 m2	480
15.11 Comércio varejista de artesanatos e de souvenirs	
Até 50 m2	



20152018

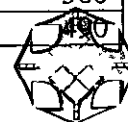
**MATUPÁ**  
Um povo forte, um município forte




Estado de Mato Grosso

# Prefeitura Municipal de Matupá

Até 100 m2	120
Até 200 m2	150
Até 300 m2	180
Até 400 m2	240
acima de 400 m2	300
<b>15.12 Comércio varejista de artigos de cerâmica e gesso</b>	
Até 50 m2	
Até 100 m2	180
Até 200 m2	240
Até 300 m2	300
Até 400 m2	360
acima de 400 m2	390
<b>15.13 Comércio varejista de artigos pirotécnicos</b>	
Até 50 m2	
Até 100 m2	180
Até 200 m2	240
Até 300 m2	300
Até 400 m2	360
acima de 400 m2	490
<b>15.14 Comércio varejista de artigos importados</b>	
Até 50 m2	240
Até 100 m2	360
Até 200 m2	490
Até 300 m2	610
Até 400 m2	730
acima de 400 m2	970
<b>15.15 Depósitos fechados de comercio varejista e atacadista de materiais de construção, gêneros alimentícios, móveis e eletro domésticos, exclusivamente para reposição de mercadoria do proprietário - demais casos entrarão no código 17.04.</b>	
	120
<b>15.16 Shopping Center</b>	
	2300
<b>15.19 Comércio varejista não especificado ou não classificado</b>	
Até 50 m2	
Até 100 m2	240
Até 200 m2	420
Até 300 m2	550
Até 400 m2	730
acima de 400 m2	970
<b>15.20 COMÉRCIO ATACADISTA</b>	
<b>15.21 Comércio atacadista de produtos e resíduo de origem animal vegetal e animal em bruto para fins têxteis (juta, lã sisal, peles, crinas, etc).</b>	
Até 100 m2	360
Até 200 m2	






Estado de Mato Grosso

# Prefeitura Municipal de Matupá

Até 400 m2	730
Até 1000 m2	1210
Até 2000 m2	2200
Acima de 2000 m2	4000
15.22 Comércio atacadista de produtos de origem vegetal não beneficiados à indústria alimentar ( soja em grão, café em coco, arroz em casca, trigo em grão, etc).	
Até 100 m2	360
Até 200 m2	490
Até 400 m2	730
Até 1000 m2	1210
Até 2000 m2	2200
Acima de 2000 m2	4000
15.23 Comércio atacadista de madeiras em bruto ou semi-aparelhadas (toros, dormentes).	
Até 100 m2	360
Até 200 m2	490
Até 400 m2	730
Até 1000 m2	1210
Até 2000 m2	2200
Acima de 2000 m2	4000
15.24 Comércio atacadista de animais vivos (bovinos, suínos, caprinos, etc).	
Até 100 m2	360
Até 200 m2	490
Até 400 m2	730
Até 1000 m2	1210
Até 2000 m2	2200
Acima de 2000 m2	4000
15.29 Comércio atacadista de produtos extrativos e agropecuária não especificados ou não classificados.	
Até 100 m2	360
Até 200 m2	490
Até 400 m2	730
Até 1000 m2	1210
Até 2000 m2	2200
Acima de 2000 m2	4000
15.31 Comércio atacadista de produtos hortigranjeiros (legumes, verduras, raízes e tubérculos, frutas, ovos, etc).	
Até 100 m2	360
Até 200 m2	490
Até 400 m2	730
Até 1000 m2	





Estado de Mato Grosso

# Prefeitura Municipal de Matupá

Até 2000 m2	2200
Acima de 2000 m2	4000
15.32 Comércio atacadista de pães, bolos biscoitos, tortas, sorvetes, bombons, etc).	
Até 100 m2	360
Até 200 m2	490
Até 400 m2	730
Até 1000 m2	1210
Até 2000 m2	2200
Acima de 2000 m2	4000
15.33 Comércio atacadista de carnes, aves e animais abatidos.	
Até 100 m2	360
Até 200 m2	490
Até 400 m2	730
Até 1000 m2	1210
Até 2000 m2	2200
Acima de 2000 m2	4000
15.34 Comércio atacadista de bebidas.	
Até 100 m2	360
Até 200 m2	490
Até 400 m2	730
Até 1000 m2	1210
Até 2000 m2	2200
Acima de 2000 m2	4000
15.35 Comércio atacadista de cereais beneficiados e leguminosos	
Até 100 m2	360
Até 200 m2	490
Até 400 m2	730
Até 1000 m2	1210
Até 2000 m2	2200
Acima de 2000 m2	4000
15.36 Comércio atacadista de produtos alimentícios industrializados	
Até 100 m2	360
Até 200 m2	490
Até 400 m2	730
Até 1000 m2	1210
Até 2000 m2	2200
Acima de 2000 m2	4000
15.39 Comércio atacadista de produtos não especificados ou não classificados.	
Até 100 m2	360
Até 200 m2	490
Até 400 m2	730



Estado de Mato Grosso

# Prefeitura Municipal de Matupá

Até 1000 m2	1210
Até 2000 m2	2200
Acima de 2000 m2	4000
15.41 Comércio atacadista de produtos farmacêuticos da flora medicinal e dos ervanários.	
Até 100 m2	360
Até 200 m2	490
Até 400 m2	730
Até 1000 m2	1210
Até 2000 m2	2200
Acima de 2000 m2	4000
15.42 Comércio atacadista de produtos de perfumaria e de higiene pessoal	
Até 100 m2	360
Até 200 m2	490
Até 400 m2	730
Até 1000 m2	1210
Até 2000 m2	2200
Acima de 2000 m2	4000
15.43 Comércio atacadista de produtos veterinários.	
Até 100 m2	360
Até 200 m2	490
Até 400 m2	730
Até 1000 m2	1210
Até 2000 m2	2200
Acima de 2000 m2	4000
15.44 Comércio atacadista de produtos de higiene, limpeza e conservação domiciliar (sabões, polidores, ceras, desinfetantes, etc).	
Até 100 m2	360
Até 200 m2	490
Até 400 m2	730
Até 1000 m2	1210
Até 2000 m2	2200
Acima de 2000 m2	4000
15.45 Comércio atacadista de produtos odontológicos (parcelas, massas dentes artificiais etc).	
Até 100 m2	360
Até 200 m2	490
Até 400 m2	730
Até 1000 m2	1210
Até 2000 m2	2200
Acima de 2000 m2	4000
15.46 Comércio atacadista de produtos químicos de uso não agropecuária e produtos alimentícios para animais.	




Estado de Mato Grosso

# Prefeitura Municipal de Matupá

Até 100 m2	360
Até 200 m2	490
Até 400 m2	730
Até 1000 m2	1210
Até 2000 m2	2200
Acima de 2000 m2	4000
15.49 Comércio atacadista de produtos químicos não especificados ou não classificados	
Até 100 m2	360
Até 200 m2	490
Até 400 m2	730
Até 1000 m2	1210
Até 2000 m2	2200
Acima de 2000 m2	4000
15.51 Comércio atacadista de fibras vegetal beneficiado, fios têxteis e tecidos	
Até 100 m2	360
Até 200 m2	490
Até 400 m2	730
Até 1000 m2	1210
Até 2000 m2	2200
Acima de 2000 m2	4000
15.52 Comércio atacadista de artefatos de tecidos (roupa de cama, mesa, banho, cozinha, redes, toldos, estopas, barbantes, etc).	
Até 100 m2	360
Até 200 m2	490
Até 400 m2	730
Até 1000 m2	1210
Até 2000 m2	2200
Acima de 2000 m2	4000
15.53 Comércio atacadista de artigos de vestuário.	
Até 100 m2	360
Até 200 m2	490
Até 400 m2	730
Até 1000 m2	1210
Até 2000 m2	2200
Acima de 2000 m2	4000
15.54 Comércio atacadista de complementos e acessórios do vestuário	
Até 100 m2	360
Até 200 m2	490
Até 400 m2	730
Até 1000 m2	1210
Até 2000 m2	2200





Estado de Mato Grosso

# Prefeitura Municipal de Matupá

Acima de 2000 m2	4000
15.55 Comércio atacadista de calçados.	
Até 100 m2	360
Até 200 m2	490
Até 400 m2	730
Até 1000 m2	1210
Até 2000 m2	2200
Acima de 2000 m2	4000
15.56 Comércio atacadista de roupas para uso profissionais para segurança no trabalho	
Até 100 m2	360
Até 200 m2	490
Ate 400 m2	730
Até 1000 m2	1210
Até 2000 m2	2200
Acima de 2000 m2	4000
15.57 Comércio atacadista de artigo de armarinho	
Até 100 m2	360
Até 200 m2	490
Até 400 m2	730
Até 1000 m2	1210
Até 2000 m2	2200
Acima de 2000 m2	4000
15.58 Comércio atacadista de móveis, objetos de arte de decoração e antiguidade.	
Até 100 m2	360
Até 200 m2	490
Até 400 m2	730
Até 1000 m2	1210
Até 2000 m2	2200
Acima de 2000 m2	4000
15.61 Comércio atacadista de artigos de colchoaria (colchões, travesseiros, etc).	
Até 100 m2	360
Até 200 m2	490
Até 400 m2	730
Até 1000 m2	1210
Até 2000 m2	2200
Acima de 2000 m2	4000
15.62 Comércio atacadista de artigos de tapeçaria (tapetes, passadeiras, cortinas, etc).	
Até 100 m2	360
Até 200 m2	490




**MATUPÁ**  
Um povo forte, um município forte



Estado de Mato Grosso

# Prefeitura Municipal de Matupá

Até 400 m2	730
Até 1000 m2	1210
Até 2000 m2	2200
Acima de 2000 m2	4000
15.63 Comércio atacadista de artigos para serviços de mesa e cozinha (louça, faqueiros, cristais, etc).	
Até 100 m2	360
Até 200 m2	490
Até 400 m2	730
Até 1000 m2	1210
Até 2000 m2	2200
Acima de 2000 m2	4000
15.64 Comércio atacadista de ferragens, ferramentas, produtos metalúrgicos e artigos de cutelaria (arames, canos, tubos, enxadas, pás, etc).	
Até 100 m2	360
Até 200 m2	490
Até 400 m2	730
Até 1000 m2	1210
Até 2000 m2	2200
Acima de 2000 m2	4000
15.65 Comércio atacadista de bombas e compressores	
Até 100 m2	360
Até 200 m2	490
Até 400 m2	730
Até 1000 m2	1210
Até 2000 m2	2200
Acima de 2000 m2	4000
15.66 Comércio atacadista de vidros, espelhos, vitrais molduras, etc).	
Até 100 m2	360
Até 200 m2	490
Até 400 m2	730
Até 1000 m2	1210
Até 2000 m2	2200
Acima de 2000 m2	4000
15.67 Comércio atacadista de madeiras beneficiadas e artefatos de madeiras (madeiras serradas, folheada, compensados, aglomerados, tábuas, tacos, portas, etc).	
Até 100 m2	360
Até 200 m2	490
Até 400 m2	730
Até 1000 m2	1210
Até 2000 m2	2200




Estado de Mato Grosso

# Prefeitura Municipal de Matupá

Acima de 2000 m2	4000
15.68 Comércio atacadista de materiais para pintura(tintas, esmaltes, lacas, vernizes, massas, broxas, rolos, etc).	
Até 100 m2	360
Até 200 m2	490
Até 400 m2	730
Até 1000 m2	1210
Até 2000 m2	2200
Acima de 2000 m2	4000
15.71 Comércio atacadista de materiais elétricos e eletrônicos(fios, fusíveis, interruptores, tomadas, pilhas chaves elétricas, etc).	
Até 100 m2	360
Até 200 m2	490
Até 400 m2	730
Até 1000 m2	1210
Até 2000 m2	2200
Acima de 2000 m2	4000
15.72 Comércio atacadista de veículos.	
Até 100 m2	360
Até 200 m2	490
Até 400 m2	730
Até 1000 m2	1210
Até 2000 m2	2200
Acima de 2000 m2	4000
15.73 Comércio atacadista de peças e acessórios para veículos	
Até 100 m2	360
Até 200 m2	490
Até 400 m2	730
Até 1000 m2	1210
Até 2000 m2	2200
Acima de 2000 m2	4000
15.74 Comércio atacadista de bicicletas e triciclos peças e acessórios	
Até 100 m2	360
Até 200 m2	490
Até 400 m2	730
Até 1.000 m2	970
acima de 1.000 m2	1.210
15.75 Comércio atacadista de máquinas e aparelhos para escritório e para uso comercial, técnico e profissional, peças e acessórios (máquinas de escrever, calcular, somar, etc).	
Até 100 m2	360
Até 200 m2	490
Até 400 m2	730





Estado de Mato Grosso

# Prefeitura Municipal de Matupá

Até 1000 m2	1210
Até 2000 m2	2200
Acima de 2000 m2	4000
15.76 Comércio atacadista de aparelho e equipamento de informática, peças e acessórios (computadores periféricos, fitas magnéticas, discos, etc).	
Até 100 m	240
Até 200 m2	490
Até 400 m2	730
Até 1000 m2	1210
Até 2000 m2	2200
Acima de 2000 m2	4000
15.77 Comércio atacadista de máquinas, aparelhos e equipamentos para uso na agropecuária, peças e acessórios (tratores, arados, criadores, pulverizadores, etc).	
Até 100 m2	360
Até 200 m2	490
Até 400 m2	730
Até 1000 m2	1210
Até 2000 m2	2200
Acima de 2000 m2	4000
15.78 Comércio atacadista de máquinas e aparelhos de uso doméstico (fogões, aquecedores, máquinas de costuras de lavar e secar, rádios, televisores, som, gravadores, etc).	
Até 100 m2	360
Até 400 m2	730
Até 1000 m2	1210
Até 2000 m2	2200
Acima de 2000 m2	4000
15.81 Comércio atacadista de máquinas, aparelhos e equipamentos para uso industrial, peças e acessórios.	
Até 100 m2	360
Até 200 m2	490
Até 400 m2	730
Até 1000 m2	1210
Até 2000 m2	2200
Acima de 2000 m2	4000
15.82 Comércio atacadista de combustíveis de origem vegetal (carvão vegetal, lenha, etc).	
Até 100 m2	360
Até 200 m2	490
Até 400 m2	730
Até 1000 m2	1210
Até 2000 m2	2200





Estado de Mato Grosso

# Prefeitura Municipal de Matupá

Acima de 2000 m2	4000
15.83 Comércio atacadista de álcool carburante, gasolina, gás e demais derivados do refinado do petróleo.	
Até 100 m2	360
Até 200 m2	490
Até 400 m2	730
Até 1000 m2	1210
Até 2000 m2	2200
Acima de 2000 m2	4000
15.89 Comercio atacadista de combustíveis e lubrificantes não especificados ou não classificados.	
Até 100 m2	360
Até 200 m2	490
Até 400 m2	730
Até 1000 m2	1210
Até 2000 m2	2200
Acima de 2000 m2	4000
15.91 Comércio atacadista de papel, papelão, cartolina, cartão e seus artefatos, artigos escolares e de escritório	
Até 100 m2	360
Até 200 m2	490
Até 400 m2	730
Até 1000 m2	1210
Até 2000 m2	2200
Acima de 2000 m2	4000
15.92 Comércio atacadista de livros, jornais, revistas e outras publicações.	
Até 100 m2	360
Até 200 m2	490
Até 400 m2	730
Até 1000 m2	1210
Até 2000 m2	2200
Acima de 2000 m2	4000
15.93 Comércio atacadista de instrumentos musicais e acessórios, discos e fitas magnéticas e gravadas.	
Até 100 m2	360
Até 200 m2	490
Até 400 m2	730
Até 1000 m2	1210
Até 2000 m2	2200
Acima de 2000 m2	4000
15.94 Comércio atacadista de metais preciosos, jóias relógios, pedras preciosas e semi-preciosas lapidadas e bijuterias	
Até 100 m2	



**MATUPÁ**  
Um povo forte, um município forte



Estado de Mato Grosso

# Prefeitura Municipal de Matupá

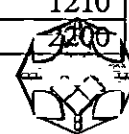
Até 200 m2	490
Até 400 m2	730
Até 1000 m2	1210
Até 2000 m2	2200
Acima de 2000 m2	4000
15.95 Comércio atacadista de artigo de óticas.	
Até 100 m2	360
Até 200 m2	490
Até 400 m2	730
Até 1000 m2	1210
Até 2000 m2	2200
Acima de 2000 m2	4000
15.96 Comércio atacadista de material fotográfico	
Até 100 m2	360
Até 200 m2	490
Até 400 m2	730
Até 1000 m2	1210
Até 2000 m2	2200
Acima de 2000 m2	4000
15.97 Comércio atacadista de brinquedos e artigos recreativos, peças e acessórios	
Até 100 m2	360
Até 200 m2	490
Até 400 m2	730
Até 1000 m2	1210
Até 2000 m2	2200
Acima de 2000 m2	4000
15.98 Comércio atacadista de artigo esportivo de caça, pesca e camping	
Até 100 m2	360
Até 200 m2	490
Até 400 m2	730
Até 1000 m2	1210
Até 2000 m2	2200
Acima de 2000 m2	4000
16.01 Comércio atacadista de artigo religioso ou de culto e funerários	
Até 100 m2	360
Até 200 m2	490
Até 400 m2	730
Até 1000 m2	1210
Até 2000 m2	2200
Acima de 2000 m2	4000
16.02 Comércio atacadista de couro, peles e seus artefatos	
Até 100 m2	360



Estado de Mato Grosso

# Prefeitura Municipal de Matupá

Até 200 m2	490
Até 400 m2	730
Até 1000 m2	1210
Até 2000 m2	2200
Acima de 2000 m2	4000
16.03 Comércio de borracha,plásticos,espumas e seus artefatos	
Até 100 m2	360
Até 200 m2	490
Até 400 m2	730
Até 1000 m2	1210
Até 2000 m2	2200
Acima de 2000 m2	4000
16.04 Comércio atacadista de plantas e flores.	
Até 100 m2	360
Até 200 m2	490
Até 400 m2	730
Até 1000 m2	1210
Até 2000 m2	2200
Acima de 2000 m2	4000
16.05 Comércio atacadista de animais vivos para criação doméstica, acessórios para artigo de animais e artigo de jardinagem ( cachorros, gatos, aquários, gaiolas, etc).	
Até 100 m2	360
Até 200 m2	490
Até 400 m2	730
Até 1000 m2	1210
Até 2000 m2	2200
Acima de 2000 m2	4000
16.06 Comércio atacadista de artigo de tabacarias e fumo em folhas beneficiadas.	
Até 100 m2	360
Até 200 m2	490
Até 400 m2	730
Até 1000 m2	1210
Até 2000 m2	2200
Acima de 2000 m2	4000
16.09 Comércio atacadista de artigos não especificados ou não classificados	
Até 100 m2	360
Até 200 m2	490
Até 400 m2	730
Até 1000 m2	1210
Até 2000 m2	2200





Estado de Mato Grosso

# Prefeitura Municipal de Matupá

Acima de 2000 m2	4000
16.11. Importação e comércio atacadista de produtos importados	
Até 100 m2	360
Até 200 m2	490
Até 400 m2	730
Até 1000 m2	1210
Até 2000 m2	2200
Acima de 2000 m2	4000
16.12 Exportação de produtos.	
Até 100 m2	360
Até 200 m2	490
Até 400 m2	730
Até 1000 m2	1210
Até 2000 m2	2200
Acima de 2000 m2	4000
16.20 SERVIÇOS DE TRANSPORTES.	
16.21 Transportes rodoviários de passageiros.	110
16.22 Empresa de táxi.	240
16.23 Transportes de mudanças.	1.090
16.24 Transportes de cargas em geral.	
Até 03 veículos	500
De 03 a 07 veículos	750
De 07 acima	2500
16.25 Transportes aéreo regular e regional.	850
16.26 Transportes aéreo por vôos fretados.	850
16.30 SERVIÇOS DE COMUNICAÇÕES	
16.31 Serviços postais e telegráficos.	1.210
16.32 Serviços de telecomunicações, (telefonia, telex, (vídeo texto, etc.).	1.210
16.40 SERVIÇOS DE ALOJAMENTO E ALIMENTAÇÃO	
16.41 Bar	
Até 50 m2	250
Até 100 m2	300
acima de 100 m2	360
16.42 Bar e lanchonete.	
Até 50 m2	250
Até 100 m2	300
acima de 100 m2	360
16.43 Lanchonete e pizzeria.	
Até 100 m2	250
Até 200 m2	300
acima de 200 m2	360
16.44 Lanchonete, pizzeria e restaurante ou churrascaria	
Até 100 m2	



**MATUPÁ**  
Um povo forte, um município forte




Estado de Mato Grosso

# Prefeitura Municipal de Matupá

Até 200 m2	300
acima de 200 m2	360
16.45 Restaurante ou churrascaria e pizzaria	
Até 100 m2	250
Até 200 m2	300
acima de 200 m2	360
16.46 Restaurante ou churrascaria	
Até 100 m2	250
Até 200 m2	300
acima de 200 m2	360
16.48 Sucos e frutas, pastelarias, cafés, garapeiras	
Até 50 m2	120
Até 100 m2	180
acima de 100 m2	220
16.51 Hotel quartos e bar	
Até 300 m2	200
Até 600 m2	260
Até 1.200 m2	350
acima de 1.200 m2	450
16.52 Hotel, quartos e restaurantes.	
Até 300 m2	250
Até 600 m2	300
Até 1.200 m2	360
acima de 1.200 m2	450
16.53 Hotel apartamentos.	
Até 300 m2	300
Até 600 m2	500
Até 1.200 m2	650
acima de 1.200 m2	780
16.54 Hotel apartamentos com restaurantes	
Até 300 m2	380
Até 600 m2	550
Até 1.200 m2	650
acima de 1.200 m2	800
16.55 Hotel quartos	
Até 300 m2	130
Até 600 m2	200
Até 1.200 m2	250
acima de 1.200 m2	320
16.56 Motel	
Até 300 m2	610
Até 600 m2	730
Até 1.200 m2	850



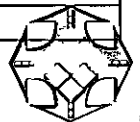
**MATUPÁ**  
Um povo forte, um município forte



Estado de Mato Grosso

# Prefeitura Municipal de Matupá

acima de 1.200 m2	970
16.57 Boates	
Até 300 m2	610
Até 600 m2	730
Até 1.200 m2	970
acima de 1.200 m2	1.210
16.59 Serviços de alimentação não especificados ou não classificados.	
16.60 SERVIÇOS DE REPARAÇÃO, MANUTENÇÃO E INSTALAÇÃO	
16.61 Reparação de artigos de metal (serviços, amolar, ferraria, etc.)	120
16.62 Reparação manutenção e instalação de máquinas e aparelhos e de aparelhos para uso doméstico	
Até 100 m2	
Até 200 m2	180
Até 400 m2	300
acima de 400 m2	360
16.63 Reparação e manutenção de motores e veículos rodoviários e máquinas agrícolas	
Até 100 m2	
Até 200 m2	240
Até 300 m2	360
Até 400 m2	490
acima de 400 m2	610
16.64 Reparação de artigos de borracha, de couro de pele, e de artigo de viagem	
Até 100 m2	
Até 200 m2	120
Até 300 m2	180
Até 400 m2	240
acima de 400 m2	360
16.65 Reparação de artigos de madeiras e de mobiliário	
Até 100 m2	
Até 200 m2	120
Até 300 m2	180
Até 400 m2	240
acima de 400 m2	360
16.66 Reparação de artigo de acessório do vestuário e de artigo de tecido	
Até 100 m2	
Até 200 m2	120
Até 300 m2	180
Até 400 m2	240
acima de 400 m2	360
16.67 Reparação de calçados	



**MATUPÁ**  
Um povo forte, um município forte



Estado de Mato Grosso  
Prefeitura Municipal de Matupá

Até 100 m2	
Até 200 m2	120
Até 300 m2	180
Até 400 m2	240
acima de 400 m2	360
16.69 Serviço de reparação, manutenção e instalação não especificados ou não classificados	
Até 100 m2	
Até 200 m2	120
Até 300 m2	180
Até 400 m2	240
acima de 400 m2	360
16.70 SERVIÇOS PESSOAIS	
16.71 Serviços de lavanderia e tinturaria.	120
16.72 cabeleireiro, barbeiro, salão de beleza, serviço de pedicure, manicure e calista.	120
16.73 Institutos de massagens térmicas, saunas, duchas e casa de banho.	120
16.74 Serviços de engraxataria.	80
16.75 Serviço de funerário e cremação de corpos.	240
16.79 Serviços pessoais não especificados ou não classificados.	240
16.80 SERVIÇOS DE RADIODIFUSÃO, TELEVISÃO E DIVERSÕES	
16.81 Serviços de radiodifusão.	
Até 05 KW 420	
Até 10 KW 670	
acima de 10 KW 970	
16.82 Serviço de televisão	
Até 05 KW 670	
16.83 Cinema, teatros, salões para recitais e concertos 240	
Até 05 KW	
16.84 Casas de show e danceterias.	
Até 200 m2	240
Até 400 m2	300
acima de 400 m2	420
16.85 Promoção e ou produção de espetáculos artísticos, culturais e esportivos	
Até 200 m2	250
Até 400 m2	300
acima de 400 m2	420
16.86 Exploração de jogos recreativos e aluguel de veículos para recreação.	
Até 200 m2	250
Até 400 m2	320
acima de 400 m2	450





Estado de Mato Grosso

# Prefeitura Municipal de Matupá

16.87 Exploração de brinquedos mecânicos, eletrônicos (fliperamas, máquinas eletrônicas, etc).	
Até 200 m2	250
Até 400 m2	370
acima de 400 m2	490
16.88 Exploração de locais e instalações para diversões recreação e prática de esportes.	
Até 200 m2	150
Até 400 m2	250
acima de 400 m2	360
16.89 Serviços de diversões não especificados ou não classificados	
Até 200 m2	240
Até 400 m2	360
acima de 400 m2	490
16.90 SERVIÇOS AUXILIARES DIVERSOS	
16.91 Serviços auxiliares da agricultura	
Até 50 m2	
Até 100 m2	120
Até 200 m2	150
Até 300 m2	180
acima de 300 m2	240
16.92 Serviços auxiliares da pecuária.	
Até 50 m2	
Até 100 m2	120
Até 200 m2	150
Até 300 m2	180
acima de 300 m2	240
16.93 Assistência técnica rural	
Até 50 m2	120
Até 100 m2	180
Até 200 m2	240
Até 300 m2	300
acima de 300 m2	360
16.94 Serviço de intermediação na compra e venda de bens móveis (representação comercial)	
Até 50 m2	240
Até 100 m2	360
Até 200 m2	490
Até 300 m2	610
acima de 300 m2	730
16.95 Administração de consórcios	
Até 50 m2	120
Até 100 m2	



Estado de Mato Grosso

# Prefeitura Municipal de Matupá

Até 200 m2	240
Até 300 m2	300
acima de 300 m2	360
16.96 Administração de tíquetes refeição	
Até 50 m2	240
Até 100 m2	360
Até 200 m2	490
Até 300 m2	610
acima de 300 m2	730
16.99 Serviços auxiliares não especificados ou não classificados	
Até 50 m2	240
Até 100 m2	360
Até 200 m2	490
Até 300 m2	610
acima de 300 m2	730
16.161 Transportador Autônomo - freteiro	110
16.241 Transportes Via Fluvial	2500
16-242 Transportes Via Férrea	2500
16-243 Transporte de Carga Viva	
Até 03 veículos	750
De 03 a 07 veículos	1000
De 07 acima	2500
17.01 Serviços auxiliares financeiros	
Até 50 m2	240
Até 100 m2	360
Até 200 m2	490
Até 300 m2	610
acima de 300 m2	730
17.02 Serviços auxiliares de seguros e capitalização (corretagem de seguro e capitalização)	
Até 50 m2	240
Até 100 m2	360
Até 200 m2	490
Até 300 m2	610
acima de 300 m2	730
17.03 Serviços auxiliares do transporte aéreo (exploração de aeroporto, campo de aterrissagem, carga e descarga, etc).	
Até 50 m2	
Até 100 m2	180
Até 200 m2	240
Até 300 m2	300
acima de 300 m2	360
17.04 Serviço de armazenagem (armazéns gerais e frigorificado, trapiches)	



Estado de Mato Grosso  
Prefeitura Municipal de Matupá

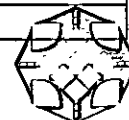
silos, etc).	
Até 1.000 m2	490
Até 2.000 m2	610
Até 3.000 m2	730
Até 4.000 m2	870 UPFM, mais 0,1 (zero vírgula uma) UPFM para cada m2 de área construída acima de 4.000 m2
acima de 4.000 m2	970
17.041 Serviço de Estacionamento	1090
17.05 Agência de turismo e de vendas de passagens	
Até 50 m2	230
Até 100 m2	250
Até 200 m2	320
Até 300 m2	370
acima de 300 m2	420
17.06 Serviços de escritório de arquiteturas, engenharia, urbanismo e paisagismo	
Até 50 m2	180
Até 100 m2	240
Até 200 m2	300
Até 300 m2	360
acima de 300 m2	420
17.07 Serviço de geodésica e prospecção administração e fiscalização de obras, levantamentos topográficos, aerofotogramétricos, estudo e demarcação de solo	
Até 50 m2	200
Até 100 m2	250
Até 200 m2	300
Até 300 m2	360
acima de 300 m2	420
17.08 Serviços auxiliares de higiene, limpeza e outros serviços executados em prédio e domicílio (dedetização, desinfecção, desratização, tratamento de piscina, manutenção de jardim, etc).	
Até 50 m2	
Até 100 m2	180
Até 200 m2	240
Até 300 m2	300





Estado de Mato Grosso  
Prefeitura Municipal de Matupá

acima de 300 m2	360
17.11 Decoração de ambientes-consultorias técnicas e projetos	
Até 50 m2	
Até 100 m2	180
Até 200 m2	240
Até 300 m2	300
acima de 300 m2	360
17.12 Serviços de processamento de dados para terceiros (bureau de serviços)	
Até 50 m2	180
Até 100 m2	240
Até 200 m2	300
Até 300 m2	360
acima de 300 m2	420
17.13 Serviços de escritórios jurídicos, contábeis, auditorias, de assessorias técnicas e financeira e pesquisa de mercado	
Até 50 m2	
Até 200 m2	240
Até 300 m2	300
acima de 300 m2	360
17.14 Serviços de publicidade e propaganda (preparação de originais de desenho e anúncios gravados, musicados e filmados, elaboração de jingles, promoção de vendas, etc).	
Até 50 m2	
Até 100 m2	180
Até 200 m2	240
Até 300 m2	300
acima de 300 m2	360
17.15 Serviços de divulgação e promoção (distribuição de noticiário para imprensa, rádio, televisão, recortes de jornais e revistas, alto falantes, etc).	
Até 50 m2	
Até 100 m2	180
Até 200 m2	240
Até 300 m2	300
acima de 300 m2	360
17.16 Serviços de fotografias para pessoas e fotos sociais, estúdio de fotografias para fins comerciais e laboratórios de revelação.	
Até 50 m2	
Até 100 m2	180
Até 200 m2	240
Até 300 m2	300
acima de 300 m2	360
17.17 Agência de loterias esportivas de números (loto)	



**MATUPÁ**  
Um povo forte, um município forte



Estado de Mato Grosso

# Prefeitura Municipal de Matupá

Até 50 m2	240
Até 100 m2	420
Até 200 m2	550
Até 300 m2	670
acima de 300 m2	790
17.18 Serviços de vigilantes, segurança e investigação	
Até 50 m2	
Até 100 m2	180
Até 200 m2	240
Até 300 m2	300
acima de 300 m2	360
17.21 Serviços de microfilmagem e reprografia	
Até 50 m2	
Até 100 m2	180
Até 200 m2	240
Até 300 m2	300
acima de 300 m2	360
17.22 Serviços de lavagem e lubrificação de veículos	
Até 50 m2	
Até 100 m2	180
Até 200 m2	240
Até 300 m2	300
acima de 300 m2	360
17.23 Serviços de tingimento e estamparia (serigrafia, silk screen, etc).	
Até 50 m2	
Até 100 m2	180
Até 200 m2	240
Até 300 m2	300
acima de 300 m2	360
17.24 Fação de tecidos para confecção de roupa	
Até 50 m2	
Até 100 m2	180
Até 200 m2	240
Até 300 m2	300
acima de 300 m2	360
17.29 Serviços auxiliares prestados à empresas, a entidades e a pessoas não especificados ou não classificados	
Até 50 m2	
Até 100 m2	180
Até 200 m2	240
Até 300 m2	300
acima de 300 m2	360
17.30 SERVIÇOS DE SAÚDE	





Estado de Mato Grosso

# Prefeitura Municipal de Matupá

17.31 Serviços médicos-hospitalares (hospital, casas de repouso de saúde, clínica, maternidade, ambulatório, etc).	
Até 500 m2	610
Até 1.000 m2	
Até 2.000 m2	1460
acima de 2.000 m2	
17.32 Serviços de laboratórios (de análises clínicas, de radiológica, etc.)	
Até 200 m2	360
Até 300 m2	490
Até 400 m2	610
acima de 400 m2	730
17.33 Serviços de fisioterapia e reabilitação	
Até 200 m2	360
Até 300 m2	490
Até 400 m2	610
acima de 400 m2	790
17.34 Serviços odontológicos (clínica, laboratórios de prótese, etc).	
Até 100 m2	360
Até 200 m2	490
Até 300 m2	610
acima de 300 m2	730
17.35 Serviços veterinários (hospitais e clínicas para animais, serviços de imunização, vacinação e tratamento de pêlo e unhas, etc).	
Até 100 m2	180
Até 200 m2	250
Até 300 m2	300
acima de 300 m2	360
17.36 Serviços de promoção de planos de assistência médica e odontológica	
Até 100 m2	240
Até 200 m2	360
Até 300 m2	490
acima de 300 m2	610
17.39 Serviços auxiliares de saúde não especificados ou não classificados.	
Até 100 m2	360
Até 200 m2	490
Até 300 m2	610
acima de 300 m2	730
17.40 SERVIÇOS DE ADMINISTRAÇÃO, LOCAÇÃO E ARRENDAMENTO DE BENS E SERVIÇOS, LOTEAMENTO E INCORPORAÇÃO DE BENS IMÓVEIS.	
17.41 Serviços de locação, arrendamento e intermediação de bens imóveis (corretagem).	



**MATUPÁ**  
Um povo forte, um município forte



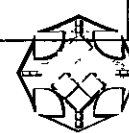
Estado de Mato Grosso  
Prefeitura Municipal de Matupá


Até 100 m2	120
Até 200 m2	180
Até 300 m2	250
acima de 300 m2	300
17.42 Serviços de administração de bens e intermediação de bens imóveis (administração de condomínio de centros comerciais, de teatros, de cemitérios, etc).	
Até 100 m2	200
Até 200 m2	250
Até 300 m2	300
acima de 300 m2	360
17.43 Loteamento e incorporação de imóveis	
Até 100 m2	360
Até 200 m2	490
Até 300 m2	610
acima de 300 m2	730
17.44 Serviços de locação e arrendamento de veículos.	
Até 100 m2	
Até 200 m2	200
Até 300 m2	300
acima de 300 m2	360
17.45 Serviços de locação e arrendamento de máquinas, equipamentos e instalação	
Até 100 m2	200
Até 200 m2	250
Até 300 m2	300
acima de 300 m2	360
17.46 Agenciamento e locação de mão-de-obra (recrutamento, administração e treinamento de pessoal)	
Até 100 m2	130
Até 200 m2	180
Até 300 m2	250
acima de 300 m2	300
17.49 Serviços de administração, locação e arrendamento de outros bens imóveis e serviços não especificados ou não classificados	
Até 100 m2	130
Até 200 m2	190
Até 300 m2	240
acima de 300 m2	300
17.50 HOLDING - CONTROLADORAS DE PARTICIPAÇÃO SOCIETÁRIOS	
17.51 Controladoras de participação societária	
Até 100 m2	



Estado de Mato Grosso  
Prefeitura Municipal de Matupá

Até 200 m2	490
Até 300 m2	610
acima de 300 m2	730
<b>17.60 INSTITUIÇÕES FINANCEIRAS, SOCIEDADES SEGEDORAS DE CAPITALIZAÇÃO E ENTIDADE DE PREVIDÊNCIA PRIVADA</b>	
17.61 Bancos comerciais e Caixas Econômicas.	3650
17.62 Bancos de investimentos, de fomento e desenvolvimento	3650
17.63 Sociedade de créditos, financiamentos(financeiras).	3650
17.64 Sociedade de arrendamento mercantil.	3650
17.65 Sociedade de créditos imobiliários de poupança e empréstimo.	3650
17.66 Cooperativa de Créditos.	3650
17.67 Sociedades corretoras e distribuidoras de títulos e valores imobiliários.	2430
17.68 Fundos mútuos, clubes e sociedades de Investimentos ( capital estrangeiros).	2430
17.69 Instituições de créditos, investimentos e financiamentos e desenvolvimentos não especificados ou não classificados.	3650
17.71 Empresa de seguros.	2430
17.72 Empresa de capitalização.	2430
17.73 Empresa de previdência privada.	2430
<b>17.80 ESCRITÓRIOS CENTRAIS E REGIONAIS DE GERÊNCIA E ADMINISTRAÇÃO</b>	
17.81 Escritório de gerência e administração de empresa industrial.	240
17.82 Escritório de gerência e administração de empresas comerciais.	240
17.83 Escritórios de gerência e administração de empresa prestadora de serviço.	240
17.89 Escritório de gerência e administração não especificadas ou não classificadas.	240
<b>17.90 SERVIÇOS COMUNITÁRIOS E SOCIAIS</b>	
17.91 Assistência social (associações beneficentes,asilos, orfanatos, instituições de caridades, etc).	
17.92 Serviços social - instituições governamentais e particulares (caixa de pecúlio e aposentadoria, montepios, caixa socorro e associados de beneficência mutuários).	
17.93 Serviços sociais da indústria e do comércio.	
17.94 Entidades de classe e sindical.	
17.95 Instituições científicos e tecnológicos.	
17.96 Instituições filosóficas e culturais (bibliotecas, museus, jardins botânicos, zoológicos, aquários; parques nacionais e reservas ecológicas, etc).	
17.97 Entidades e instituições religiosas.	
17.98 Entidades desportivos e recreativos (clubes desportivos, estádios, acampamentos, camping, hipódromo, etc).	





Estado de Mato Grosso

# Prefeitura Municipal de Matupá

17.171 Publicidade Automotiva	
Por veículo	110
18.01 Organizações cívicos e políticos, etc.	
18.09 Serviços comunitários e sociais não especificados ou não classificados.	
18.10 ENSINO	
18.11 Ensino regular (pré-escolar, primeiro e segundo grau). 300	
18.12 Ensino supletivo (primeiro e segundo grau e suplência profissionalizante).	300
18.13 Educação especial para sub e superdotados e deficiente físico (pré-escolar, primeiro e segundo grau, aprendizagem profissional).	200
18.14 Ensino superior (graduação extensão aperfeiçoamento, mestrado, doutorado, etc).	1000
18.15 Idiomas.	250
18.16 Pré-vestibular.	300
18.17 Técnico profissionalizante.	150
18.18 Datilografia, taquigrafia.	150
18.21 Auto escola, despachante	
Até 50 m2	
Até 100 m2	180
Até 200 m2	240
Até 300 m2	300
acima de 300 m2	360
18.22 Artes, músicas.	
18.23 Dança, esportes e ginásticas.	
Até 50 m2	
Até 100 m2	120
Até 200 m2	180
Até 300 m2	240
acima de 300 m2	300
18.29 Cursos livres não especificados ou não classificados	
Até 50 m2	
Até 100 m2	180
Até 300 m2	300
acima de 300 m2	360
18.30 COOPERATIVAS	
18.31 Cooperativas de produção.	150
18.32 Cooperativas de beneficiamento, industrialização e comercialização.	150
18.33 Cooperativas de eletrificação rural.	150
18.34 Cooperativas de compra e vendas .	150
18.35 Cooperativas de serviços médicos e odontológicos.	300
18.36 Cooperativas de seguros.	300
18.37 Cooperativas escolares.	300



Estado de Mato Grosso

# Prefeitura Municipal de Matupá

18.39 Cooperativas não especificadas ou não classificadas.	250
18.40 SERVIÇOS DE ADMINISTRAÇÃO PÚBLICA	
18.41 Administração Pública Federal.	
18.42 Administração Pública Estadual.	
18.43 Administração Pública Municipal.	
18.44 Cartórios.	1200
18.50 SERVIÇOS PROFISSIONAIS	
18.51 Construções (pedreiros, carpinteiros, encanadores, mestres de obras, eletricitas, pintores, aplicador de sinteco, etc).	100
18.52 Pintura (telas, letreiros, fachadas, painéis, etc).	100
18.52 Pintura (telas, letreiros, fachadas, painéis, etc).	100
18.53 Mecânica (funileiros, torneiros, eletricitas, montadores mecânicos, borracheiros, etc).	
18.54 Costura (costureiros, alfaiates, treiteiros, crocheteiras).	100
18.55 Tinturaria e lavanderia (tintureiros, e lavadeiros).	100
18.56 Motorista, operários e máquinas.	100
18.57 Taxistas.	100
18.58 Cobradores.	100
18.61 Músicos.	100
18.62 Relações públicas.	100
18.63 Medicina (clínica geral, ginecologia, fisioterapia, obstetria, pediatria, cardiologia, oftalmologia, ortopedia, etc).	250
18.64 Medicina veterinária (veterinários, zootecnistas, etc.).	
18.65 Engenharia (civil, mecânico, arquiteto, agrônomo, eletricitista, urbanista, etc).	120
18.66 Cabeleireiro (barbeiros, pedicures, manicures, limpeza de pele, etc).	100
18.67 Relojoeiros e joalheiros.	120
18.68 Advogados (civil, trabalhista, criminalista, tributaristas, etc).	250
18.71 Odontologistas.	250
18.72 Contadores, economistas, administradores de empresas.	250
18.73 Técnicos em contabilidade.	180
18.74 Técnicos em eletrônica.	120
18.75 Técnicos agrícolas.	120
18.76 Técnicos em aparelhos e máquinas de uso doméstico	120
18.77 Técnicos em agrimensura.	120
18.78 Técnico em enfermagem.	120
18.81 Técnico em limpeza (detetização, borrifação, imunização, desinfecção, etc).	120
18.82 Desenhistas (plantas, mapas, etc).	120
18.83 Massagistas e ginastas.	120
18.84 Tapeceiros.	120
18.85 Agentes (seguros, turismo, publicidade, etc).	120
18.86 Despachantes de trânsito.	





Estado de Mato Grosso  
Prefeitura Municipal de Matupá

18.87 Cozinheiros, doceiros, confeitadores.	100
18.88 Guarda e vigilantes.	100
18.91 Jardineiros.	100
18.92 Sapateiros.	100
18.93 Serralheiros.	100
18.94 Fotógrafos.	100
18.95 Psicólogos fonoaudiólogos.	180
18.96 Assistentes sociais.	150
18.99 Outras profissões regulamentadas não especificadas.	100
19.09 Outras profissões de nível 2º grau não especificadas.	100
19.19 Outras profissões de nível superior não especificado.	120
19.29 Outras profissões não especificadas.	100
19.30 EXPOSIÇÕES	
19.31 exposições de arte ou artesanatos.	100
19.32 Exposições de animais (bovinos, caprinos, suínos, etc)	180

Art. 2º - Este decreto entrará em vigor na data de sua publicação, revogando as disposições em contrário.

Paço Municipal Senador Jonas Pinheiro, aos trinta dias do mês de dezembro do ano de dois mil e catorze.

Registre-se

Publique-se

  
VALTER MIOTTO FERREIRA  
Prefeito Municipal -

Registrado na Secretaria Municipal  
da Administração e Publicado por  
Afixação em lugar de costume em  
data supracitada: 30/12/2014  
Isela Luciano Silva